

**ETATS-UNIS – DÉCOUVERTE DE L'OUEST – USACT029**

**Côte Ouest  
Arizona  
New York**



**12h00  
7h30**



**-9h hiver / été  
-8h hiver / été  
-6h hiver / été**

Nous avons le plaisir de vous accueillir sur l'un de nos circuits accompagnés. Vous trouverez dans cette fiche technique des renseignements complémentaires vous permettant d'organiser au mieux votre voyage.

**FICHE TECHNIQUE VALABLE POUR LES DEPARTS DU 24/03/21 AU 20/10/21 inclus**

Un tour complet de l'Ouest et de ses parcs légendaires, Grand Canyon, Monument Valley, Bryce Canyon, Yosemite, sans oublier les villes phares de l'Ouest : San Francisco, Los Angeles et, bien entendu, la délirante Las Vegas. Goûtez aussi au charme de la côte californienne qui attire le monde entier par sa douceur de vivre. Vous serez ébloui par la démesure des espaces et vous vivrez le mythe de l'Ouest américain.

## VOTRE VOYAGE

L'itinéraire est donné à titre indicatif. Il peut être modifié en fonction des arrivées et des départs des vols internationaux, des conditions climatiques, des transports intérieurs et des lieux d'hébergement. Nous vous indiquons le nombre de kilomètres parcourus ainsi que la durée estimée du temps de transport. Cette dernière peut varier en fonction des conditions climatiques et du trafic.



## ITINERAIRE

### Jour 1 : Paris – Los Angeles

Envol à destination de Los Angeles. Transfert à l'hôtel Saddleback 2\*, à Norwalk. Dîner libre.

### Jour 2 : Los Angeles – Laughlin • (450 km/env. 4h30)

Ce matin, départ pour la visite de Los Angeles : découverte des différents quartiers de la ville. Arrêt à Hollywood sur l'Hollywood Boulevard, son théâtre chinois et son fameux Walk of Fame, dont les trottoirs sont incrustés d'étoiles en bronze dédiées aux stars du show-biz. Puis, balade dans le parc historique El Pueblo et sur Olvera Street, le cœur historique mexicain de Los Angeles. Départ vers Laughlin, déjeuner en cours de route. Dîner et nuit à l'hôtel Colorado Belle 3\*.

**Jour 3 : Laughlin – Route 66 – Grand Canyon – Williams • (410 km/env. 4h30)**

Départ pour Kingman, petite ville traversée par la célèbre Route 66 que vous suivez jusqu'au parc national du Grand Canyon. Déjeuner buffet. Explorez l'une des merveilles du Nouveau Monde, sculptée par le fleuve Colorado (en option et avec supplément : survol en hélicoptère). Large de 20 km et profond de 1 600 m, prenez la mesure de ce spectacle époustouflant. Dîner et nuit à l'hôtel Baymont Inn Inn 2\*.

**Jour 4 : Williams – Monument Valley – Lake Powell – Bryce Canyon • (700 km/env. 8h)**

Vous partirez pour Monument Valley, dans la réserve des Indiens navajos, l'un des sites les plus connus de l'Ouest. Les nostalgiques des westerns apprécieront le spectacle. Déjeuner au Visitor Center qui offre une vue superbe sur Monument Valley ou déjeuner navajo typique dans la vallée avec le tour optionnel guidé par un Indien. Dans l'après-midi, route vers Page, au bord du lac Powell. Arrêt au grand barrage de Glen Canyon. Continuation vers Bryce. Dîner ambiance musicale western et nuit à l'hôtel Bryce View Lodge 2\*.

**Jour 5 : Bryce Canyon – Las Vegas • (390 km/env. 4h30)**

Découverte du parc de Bryce, véritable amphithéâtre de roches d'une étonnante gamme de couleurs allant de l'ocre au rouge profond ; l'érosion les a transformées en colonnes, surnommées, par les Indiens, "les rochers qui ressemblent à des hommes". Déjeuner. Poursuite au milieu du désert vers la ville lumière la plus démente des États-Unis : Las Vegas, capitale du jeu et de l'extravagance. Dîner buffet et installation pour 2 nuits au Boulder Station Hotel & Casino 3\*. Le soir, en option, tour de ville guidé.

**Jour 6 : Las Vegas (Vallée de la Mort) • (480 km/env. 5h)**

Direction la vallée de la Mort. Arrêt à Zabriskie Point pour son paysage lunaire puis à Badwaters à l'endroit le plus bas d'Amérique, sous le niveau de la mer ! Déjeuner en cours de route. Retour vers Las Vegas, qui mérite d'être visitée le soir : capitale mondiale du jeu et de la démesure. Nulle part ailleurs vous ne verrez d'hôtel-casinos aussi extravagants et aussi gigantesques (la ville compte 18 des 20 plus grands hôtels du monde). Las Vegas est à la fois la ville la plus étonnante et la plus ludique des États-Unis. Si elle a bâti sa réputation sulfureuse autour du jeu, elle s'offre une nouvelle jeunesse en devenant capitale mondiale de "l'Entertainment" (amusement, distraction). Ici sont proposés les meilleurs shows de la planète mélangeant magiciens, illusionnistes, spectacles de Broadway, le cirque du Soleil et autres. Se promener le long de la rue Fremont et parcourir le Las Vegas Boulevard, c'est un peu comme faire le tour du monde : on y longe l'hôtel le Paris avec sa tour Eiffel et sa rue de la Paix pour le shopping ; le Luxor et sa pyramide; le Mirage avec son volcan en éruption ; le Caesars Palace et son quartier de la Rome Antique ; le New York, New York et son Empire State Building ; le Bellagio et son superbe spectacle de jeux d'eaux et de lumières ; et enfin le Venetian avec son palais des Doges, son canal et ses gondoliers. ! En fin d'après-midi, quand les néons s'illuminent, promenez-vous le long de cette avenue : les attractions, spectacles gratuits et visites d'hôtels-casinos vous occuperont toute la soirée. Une expérience inouïe de la démesure à l'américaine ! Tentez votre chance aux machines à sous ou à la roulette. Dîner-buffet et nuit à l'hôtel.

**Jour 7 : Las Vegas – Calico – Fresno • (640 km/env. 6h30)**

Vous prendrez la route vers le sud-ouest à travers le désert de Mojave. Déjeuner "hamburger typique". Vous visiterez Calico, ville fantôme incontournable du Far West, qui fut fondée en 1881 à la suite de la découverte d'argent dans la montagne. La ville a été restaurée par Knott, le "roi de la confiture". Accueil par des cow-boys et shérifs habillés à l'ancienne. Dîner et nuit à Fresno à l'hôtel Motel 6 - Studio 6 2\*.

**Jour 8 : Fresno – Yosemite – Région de Modesto • (325 km/env. 4h30)**

Route vers le Parc National de Yosemite reconnu comme l'une des principales merveilles naturelles du continent avec des falaises de granit et, en saison, des cascades grandioses. Belle balade dans la vallée de Yosemite qui vous offrira des points de vue inoubliables sur El Capitan, cette muraille de granit de 900 m de haut, le célèbre Half Dome, énorme monolithe qui doit son nom à sa forme particulière, et vous pourrez aussi admirer la chute d'eau de Bridalveil (en saison) qui, du haut de falaises découpées, se jette dans la vallée verdoyante de Yosemite. La végétation, particulièrement sauvage, abrite une flore et une faune variées. Déjeuner pique-nique dans le parc. Dîner et nuit dans la région de Modesto à l'hôtel Days Inn Merced 2\*.

**Jour 9 : région de Modesto – San Francisco • (160 km/env. 1h50)**

Route vers San Francisco. La ville a un caractère unique qui provient de son brassage culturel et ethnique : les Amérindiens, les colons espagnols, les chercheurs d'or et les nombreux immigrants européens, africains et asiatiques. La ville est à taille humaine et vallonnée. Les rues en pente bordées de maisons victoriennes, la grande baie entourée de montagnes et les "cable cars" font de San Francisco une des villes les plus pittoresques du pays. Visite guidée : le quartier de Chinatown, le Civic Center et sa mairie de style français, l'opéra, Union Square, Financial District, Fisherman's Wharf, ancien port où a élu domicile une colonie de lions de mer Vous serez émerveillé par le majestueux pont du Golden Gate. Déjeuner de spécialités chinoises. Après-midi libre pour faire une croisière, visiter un musée ou faire quelques achats. Dîner de crevettes à Fisherman's Wharf. Installation pour 2 nuits à l'hôtel Sam Wong 2\* , hôtel Oasis 2\* ou hôtel Embassy 2\* dans le centre-ville de San Francisco.

**Jour 10 : San Francisco**

Journée et repas libres. Ne manquez surtout pas Lombard Street ; les collines de Telegraph Hill qui offrent un des plus beaux panoramas sur la baie de San Francisco, où se profile la prison d'Alcatraz ; les superbes maisons victoriennes des quartiers résidentiels et les fameux "cable cars" (tramways locaux). Nuit à l'hôtel.

**Jour 11 : San Francisco – Monterey – Carmel – Lompoc • (535 km/env. 5h45)**

Départ pour Monterey et son pittoresque village de pêcheurs, puis vous empruntez la magnifique route 17-Mile Drive qui permet d'admirer de belles villas de milliardaires perchées sur les falaises dominant l'océan Pacifique et, surtout, la faune et la flore : forêts de cyprès, pélicans, phoques, éléphants de mer... La baie et la péninsule de Monterey sont d'ailleurs classées "zones protégées" depuis 1992. Arrêt à Carmel, charmante bourgade dont Clint Eastwood a été maire. Déjeuner. Visite de la mission franciscaine. Dîner et nuit à l'hôtel Sure Stay Plus by Best Western 2\*.

**Jour 12 : Lompoc – Santa Barbara – Malibu –**

Los Angeles • (270 km/env. 3h30)

Départ par la route Pacifique. Visite de Santa Barbara, ancienne ville coloniale espagnole : El Presidio, sa mission, ses places en arcades. Déjeuner. Arrêt shopping à Camarillo où vous ferez des affaires dans les magasins d'usine de vêtements. Poursuite vers l'observatoire Griffith pour une belle vue panoramique sur la ville de Los Angeles. Dîner et nuit au Saddleback Hôtel 2\* à Norwalk.

**Jour 13 : Los Angeles – Studios Universal (en option)**

Départ pour la célèbre plage de Venice Beach, connue pour ses patineuses à roulettes, ses haltérophiles musclés et ses habitants un peu excentriques. Puis, visite de Santa Monica, charmante station balnéaire, célèbre pour son ponton légendaire et pour sa plage, l'une des plus belles de Los Angeles. Déjeuner. En option, avec supplément, visite des studios Universal. On y produit des films et surtout des séries télévisées et il n'est pas rare de voir une équipe de tournage en action pendant le circuit en tram. Visite des fameux plateaux de tournage : la célèbre Wisteria Lane de *Desperate Housewives*, le petit port des *Dents de la mer*... Vous pourrez profiter des dernières attractions : Transformers, Jurassic Park, Harry Potter... Dîner et 2e nuit à Los Angeles.

**Jour 14 : Los Angeles – Paris**

Libre jusqu'au transfert vers l'aéroport. Envol vers Paris.

**Jour 15 : arrivée à Paris****INFORMATION : nouvelle procédure d'accueil à l'aéroport de Los Angeles.**

Les passagers, arrivant à l'aéroport de Los Angeles, devront rejoindre leur guide au **point de rencontre près du bureau d'information de la sortie A du Terminal International Tom Bradley**, après la zone de récupération des bagages. Celui-ci aura un panneau de bienvenue au nom de « TUI/Go West Tours ».

Votre guide vous dirigera alors vers le bus prévu pour votre transfert. Il se peut que vous ayez à attendre.

**Les départs des bus de transferts sont prévus à heures fixes et vous seront communiqués 30 jours avant votre départ**, avec un document explicatif qui vous sera remis dans votre carnet de voyages.

Les passagers, arrivant en dehors de ces horaires, seront attendus par un transfériste privatif qui les attendra au même point de rendez-vous.

**À NOTER :**

Ce circuit peut regrouper d'autres voyageurs francophones de notre production TUI. En raison de disponibilités hôtelières limitées dans l'Ouest américain, nous pourrions exceptionnellement modifier l'ordre des visites et des étapes. Départs fin avril : en raison d'événements locaux à Laughlin, l'hébergement sera assuré dans une ville voisine. Maximum 2 enfants de 5 à -12 ans dans la chambre de 2 adultes. Pour votre confort et votre sécurité, si la température prévue pour le lendemain dans la Vallée de la Mort dépasse 115 °F (46 °C), une autre activité sera programmée sur place.

## FORMALITES & SANTE



### VALIDITE DU PASSEPORT POUR LE VOYAGE Formalités d'entrée aux USA :

#### A/ EXEMPTION DE VISA

Les voyageurs français y compris les enfants quel que soit leur âge se rendant aux Etats-Unis en voyage de tourisme ou en transit sont exemptés de visa à condition de :

- 1) AVOIR UN BILLET D'AVION ALLER-RETOUR
- 2) AVOIR UN PASSEPORT EN COURS DE VALIDITE (valable 6 mois après le retour si passage par les Bahamas)

Seuls les e-passeports c'est-à-dire les passeports biométriques et électroniques (en anglais « e-passport ») avec le logo de la puce intégrée sur la page de couverture seront valables pour obtenir un ESTA.



Pour les e-passeport français  
Dans tous les cas, le passeport doit être en possession d'un passeport valable 6 mois après la date de retour

Conseil : il est recommandé d'être en possession d'un passeport valable 6 mois après la date de retour  
Informations : le numéro de votre passeport est celui indiqué sur la page principale (état civil) en haut à droite (code de 9 caractères).

#### 3) FORMULAIRE ESTA (Electronic System for Travel Authorization)

-A remplir pour chaque passager (adulte, enfant, bébé) au plus tard 72 heures avant le départ sur le site internet officiel : <http://esta.cbp.dhs.gov/esta/>

-Tarif : 14 US\$ par personne (payable en ligne uniquement par carte bancaire).

-Autorisation valable 2 ans à compter de sa date de délivrance ou jusqu'à expiration du passeport.

-Il est obligatoire d'imprimer l'autorisation ESTA et de la garder sur soi lors du voyage.

-Afin que les informations sur le nom correspondent sur les différents documents de voyage, les autorités américaines recommandent de renseigner le même nom sur le passeport et les différents documents (billets d'avion, ESTA).

## REFORME DU PROGRAMME D'EXEMPTION DE VISA / EXCLUSION DE CERTAINES CATEGORIES DE VOYAGEURS.

Les personnes de nationalité suivante ou ayant visité ces pays depuis le 01/03/11 ne pourront plus bénéficier de l'exemption de visa : Iran, Irak, Syrie, Libye, Somalie, Soudan et Yémen.

Elles ne sont plus éligibles à l'ESTA et/ou leur ESTA en cours de validité est annulée.

**Ces personnes devront dorénavant solliciter un visa auprès de l'ambassade des Etats-Unis avant le départ.**

Si vous êtes aux USA et que vous avez un ESTA, vous n'avez pas besoin d'obtenir un AVE Canadien pour passer au Canada par voie terrestre (en voiture, bus,...).

### 4) SEJOUR DE 90 JOURS MAXIMUM :

Projeter un séjour de 90 jours maximum – le séjour ne peut être prolongé sur place, le visiteur ne peut pas changer de statut, accepter un emploi ou étudier.

### 5) PREUVE DE SOLVABILITE :

Présenter des preuves de solvabilité : carte de crédit, chèques de voyages.

### \*\*\* VISA OBLIGATOIRE

Le visa est obligatoire pour certaines catégories de voyageurs ou les personnes de nationalité étrangère.

Pour plus d'informations sur les visas, nous vous conseillons de consulter le site internet de l'Ambassade <http://fr.usembassy.gov/fr/>.

## VACCINS, RECOMMANDATIONS SANITAIRES

Vaccins obligatoire : aucun

Vaccins conseillés : être à jour dans les vaccins habituels.

Autres risques : pour une information à jour consultez votre médecin ou le site du Ministère des Affaires Etrangères. Voir « conseils aux voyageurs ».

Le coût des soins et secours en Amérique du Nord est très cher. Soyez certain d'avoir une couverture suffisante avant de débiter votre voyage.

## INFORMATIONS PAYS

### **Histoire**

Les Etats-Unis sont constitués de 50 Etats. Découvert en 1492 par Christophe Colomb, le pays est riche en histoire. Entre guerre de sécession ; l'implication dans la 2<sup>nd</sup>e guerre mondiale et la guerre Froide, le pays a su mettre en œuvre des moyens stratégiques pour obtenir le rôle de première puissance économique mondiale.

### **Economie**

Les Etats-Unis possèdent un certain nombre de ressources naturelles telles que des hydrocarbures (pétrole et gaz), du charbon, de hydroélectricité, ainsi que de l'électricité nucléaire. Grâce aux immenses espaces et au nombre d'exploitations, l'agriculture intensive est très développée, tout comme l'industrie et la recherche de pointe. Enfin, le tourisme (villes, parcs naturels ...) est également une activité majeure.

### **Culture et religion**

Les USA sont connus pour leurs chaines de fast-food et leurs sodas. Ils sont aussi synonymes de tolérance car le pays est peuplé d'habitants aux origines très variées, d'où le mythe du « melting-pot », le creuset des civilisations. Admiré pour ses universités les plus prestigieuses, le pays accueille chaque année des étudiants à la recherche de l'excellence à l'américaine.

Pour finir, le pays offre une totale liberté de culte à ses habitants, parfois étonnants comme la petite communauté Amish, qui refuse l'utilisation des nouvelles technologies depuis sa fondation en 1698. Plus globalement, la population est constituée à 56% de protestants, et 28% de catholiques. Il existe également des petites communautés juive et musulmane.

**Langue** : L'anglais est la langue officielle ou plus exactement l'American English, dont l'accent et le vocabulaire diffèrent du British English. L'espagnol est largement utilisé en Californie et en Floride, ce n'est toutefois pas une langue officielle.



## INFORMATIONS CIRCUIT

### BON A SAVOIR

Les hôtels sont sélectionnés pour leur qualité. Selon l'état des réservations nous pouvons être amenés à vous loger dans des hôtels similaires dans certains endroits. La liste définitive sera jointe à vos documents de voyage.

- Le transport s'effectue en véhicule adapté à la taille du groupe avec un chauffeur-guide francophone pour les groupes de taille réduite.
- Les bus américains sont moins confortables que les bus européens (une seule porte à l'avant). La réglementation locale n'impose pas le port des ceintures de sécurité dans les transports collectifs, les bus n'en sont donc pas équipés.
- Certaines dates de départ peuvent être proposées avec un nombre limité de passagers par bus. Toutefois, plusieurs bus pourraient simultanément suivre le même itinéraire.
- La plupart des programmes vous permettent de participer à des activités optionnelles. Nous vous recommandons de prévoir un budget en conséquence pour profiter pleinement de votre itinéraire.
- Nous privilégions l'intérêt des visites. Pour conserver des prix raisonnables, les hôtels (2\* et 3\*) sont souvent excentrés.
- Certains établissements hôteliers ne disposant pas de restaurants, les petits déjeuners y sont pris dans des espaces non dédiés, de taille réduite.
- L'attribution de chambres Twin (à 2 lits) n'est jamais garantie pour 2 adultes.
- Vous pourrez voyager en compagnie de mini-groupes francophones déjà constitués.
- Si votre voyage prévoit la visite de la Vallée de la Mort : pour des raisons de sécurité, en cas de chaleur excessive (prévisions à 24h > 46°C) l'itinéraire sera modifié. Une activité de substitution sera organisée.
- Dans les parcs nationaux, prévoyez des chaussures confortables et une protection solaire adaptée. Respectez la vie sauvage et les consignes de sécurité : un peu de bon sens vous permettra de profiter au mieux de votre découverte.

### ENCADREMENT/ACCOMPAGNEMENT

Des guides accompagnateurs francophones locaux vous accompagneront tout au long de votre voyage.

## EXCURSIONS OPTIONNELLES

### **En option :**

(Prix indicatif par personne à régler sur place, au guide, en espèces et en devise locale, sous réserve de modification sans préavis). Réservation impossible avant le départ. D'autres suggestions facultatives peuvent être proposées par votre guide. Certaines options peuvent ne pas être offertes localement pour des raisons de météo ou de sécurité).

Grand Canyon : *survol en hélicoptère (25 min. environ 230 \$US/pers.).*

Monument Valley : *partez en véhicule tout-terrain conduit par un amérindien (1h. environ 60 \$US/pers.).*

Las Vegas : *tour de ville de nuit (2h. environ 60 \$US/pers.).*


San Francisco : *croisière dans la baie (1h. environ 34 \$US/pers.).*

## INFORMATIONS PRATIQUES

Pour connaître la météo de vos vacances, consultez le site météo :

<http://www.cnn.com/weather/>


Aux États-Unis, les températures sont exprimées en Fahrenheit.




C°	0	5	10	15	20	25	30	32	35	37
F°	32	41	50	59	68	77	86	89.6	95	98.6




Comme tous nos programmes, votre circuit prévoit des repas libres. Vous pourrez ainsi découvrir librement la variété de l'offre gastronomique locale.



Les pourboires ne sont pas obligatoires mais ne sont pas non plus facultatifs. Les employés reçoivent bien entendu un salaire, mais considèrent les pourboires comme un complément dû en cas de bon service. Par exemple, les serveurs des restaurants, chauffeurs de taxi... s'attendent à recevoir 15 à 20% pour le service, qui n'est généralement pas inclus dans les additions ou factures. Si vous payez par carte de crédit, remplissez vous-même la case « tips » pour indiquer le pourboire qui sera ajouté à votre addition. Votre guide s'attend également à recevoir, pour un pourboire à hauteur de 5 à 6\$/ jour/ personne. Quant au chauffeur : 4 à 5\$ jour/ personne.



Pour les appareils photos numériques, prévoir des cartes mémoires suffisantes, une batterie de rechange et votre chargeur. Un filtre UV sera une protection efficace pour votre objectif. Votre aimable diplomatie et votre courtoisie sont indispensables pour photographier les « locaux ». Il est généralement interdit de photographier les zones militaires et d'accueil migratoire (contrôle des passeports dans les aéroports)



Les voitures sont équipées d'une prise 12 volts (type allume cigare de véhicule). Pour les hôtels, prévoir un adaptateur pour prises US 110 volts (2 fiches plates).

## BOUCLER SA VALISE



Prévoyez une valise de taille « raisonnable » en respectant la limitation de taille et de poids imposée par votre compagnie aérienne (en général : max. 1 valise de 20 kg ; parfois moins en cas de vols intérieurs). Et un petit sac à dos pour les effets utiles dans la journée (veste, crème solaire...). Le port de bagage aux aéroports et aux hôtels n'est généralement pas inclus.

### **Chaussures :**

Une paire de chaussure de promenade (ou baskets) ainsi qu'une paire de chaussure un peu plus « habillée » pour des sorties en ville sont nécessaires.

### **Vêtements :**

Une norme : le confort. Prévoyez des vêtements confortables, faciles à mettre et à enlever, pour superposer les « couches » afin de s'adapter à la température extérieure ou à la climatisation excessive. Une protection solaire est également conseillée : chapeau, lunette de soleil et crème solaire.

### **Pharmacie**

Consultez votre médecin pour préparer une mini-trousse de secours pour les bobos du quotidien. Si vous devez exceptionnellement voyager avec des médicaments sous forme liquide de plus de 100ml (d'un même médicament) : il faut le déclarer lors de l'embarquement (avec les documents justificatifs expliquant qu'il vous est impossible de les mettre en soute). Prenez les ordonnances avec vous, si possible traduites en anglais.

## **VOYAGE ET PARTAGE**

### **La vie en groupe**

Vous allez vivre plusieurs jours en communauté et certaines concessions sont indispensables à la cohésion du groupe. Il est nécessaire d'être ponctuel aux rendez-vous donnés par votre accompagnateur ou guide. Les retards de quelques-uns peuvent remettre en cause l'organisation des visites prévues pour tout le groupe.

### **Votre environnement**

Les itinéraires que vous allez parcourir ont été choisis pour leur beauté, leur authenticité ou leur originalité. Quelques principes permettront à d'autres voyageurs d'apprécier ces mêmes paysages. L'eau est un bien précieux dans de nombreux pays (désertiques ou non), ne la souillez pas (prévoyez toujours des savons et shampoings biodégradables). Les animaux que vous pouvez rencontrer sont chez eux, ne les dérangez pas et essayez de passer inaperçus... Enfin certains sites ou parcs naturels sont protégés et imposent un règlement qu'il est important de respecter. Bref, ne laissez aucune trace derrière vous, ramassez vos déchets et suivez les conseils de votre guide ! Si, malgré toutes les attentions que nous portons à l'environnement, vous constatez une négligence quelconque, nous vous demandons d'en parler à votre guide.

### **Règles de base aux Etats-Unis**

Ecoutez les conseils de votre guide. Il connaît mieux que quiconque les comportements à éviter ou à adopter. On répond aux salutations et aux sourires des inconnus et on respecte les règlements, on ne prend pas la place de son prochain dans la queue, on attend sagement d'être placé au restaurant et on n'arrive jamais en retard aux rendez-vous.

## RECOMMANDATIONS

En voyage comme à la maison, faites preuve de bon sens.

Comme dans tout voyage, évitez d'emporter des objets de valeur. Assurez votre matériel vidéo et photo. N'emportez jamais d'objets dont la perte serait source d'ennuis. Emportez également une photocopie de vos papiers d'identité et gardez-les dans un autre sac que celui de votre passeport. Gardez un peu de monnaie sous la main, loin de votre portefeuille, afin de ne pas devoir sortir une grosse somme à chacun de vos achats.

Suivez attentivement les conseils de vos guides locaux et accompagnateurs.

Ne laissez jamais vos objets de « valeurs » (argent, passeport, billets d'avions) « traîner » dans le bus, votre chambre, dans les restaurants... Chaque fois que cela est possible, laissez-les dans le coffre de l'hôtel.

Nos partenaires locaux ne peuvent être tenus pour responsables des conséquences que pourraient entraîner vols ou pertes.

### Mesures de sûreté :

Les autorités américaines renforcent les mesures de sûreté à l'embarquement des vols à destinations des USA. Tous les équipements électroniques (téléphones, tablettes, ordinateurs, e-livres, console de jeux, appareils photos, caméscopes...) prévus en cabine doivent être **présentés chargés et en état de fonctionnement lors de l'embarquement.**

En cas de contrôle, si l'appareil est déchargé ou défectueux, l'embarquement sur le vol avec cet appareil sera refusé. Il est donc recommandé de garder également les chargeurs de batterie dans votre bagage cabine. Le rechargement est généralement possible en salle d'embarquement.

Prévoir d'être à l'aéroport 3heures avant le décollage pour passer sereinement les formalités. A défaut, votre embarquement ne sera pas garanti.

## MINI LEXIQUE

Bonjour : good morning, hi ! (familier)

Au revoir : good bye

Bonne nuit : good night

Oui : yes

Non : no

D'accord : all right

Merci : thank you

Comment allez-vous ? Comment vas-tu ?

How are you ?

Combien ? (quantité) : How many ?

Combien ? (valeur) : How much ?

**Nous vous souhaitons un très beau voyage !**