

**ETATS-UNIS AUTOTOUR : PEPITES DE L'OUEST, extension côte Sud-Nord -
USAATPIT/USAATPIS/USAATPIX****Côte Ouest
Côte est / Floride****12h00
7 à 9h00****-9h
-6h**

Nous avons le plaisir de vous accueillir sur l'un de nos autotours. Vous trouverez dans cette fiche technique des renseignements complémentaires vous permettant d'organiser au mieux votre voyage.

FICHE TECHNIQUE VALABLE POUR LES DEPARTS DU 01/01 AU 31/12/2020 inclus

Pour voir l'Amérique autrement : au-delà des sites traditionnels, découvrez les mystères de l'Ouest !

VOTRE VOYAGE

Nos autotours sont conçus pour vous permettre de découvrir les États-Unis sans vous soucier de l'organisation. Ils sont proposés "clé en main" : sauf demande particulière de votre part, vols, hôtels et location de voiture sont inclus.

ITINERAIRE



Impression - 8 jours / 6 nuits

Jour 1 : France – San Francisco

Envol pour San Francisco. A votre arrivée, prenez possession de votre véhicule et rejoignez votre hôtel. Hébergement pour 2 nuits.

Jour 2 : San Francisco

Découvrez les anciens quais de pêcheurs de Fisherman's Wharf, chinez dans Chinatown, déambulez dans la tortueuse et célèbre rue de Lombard Street, admirez le célèbre pont du Golden Gate, visitez l'île d'Alcatraz, empruntez le "câble car"... Vous l'avez compris San Francisco regorge de choses à découvrir, prévoyez de bonnes chaussures de marche.

Jour 3 : San Francisco – Yosemite • (400 km/env. 5 h 30)

Découvrez le vieux centre-ville de Sacramento avec ses trottoirs en bois puis traversez la région de la "Ruée vers l'or".

Jour 4 : Yosemite – Bakersfield • (445 km/env. 5 h 30)

Explorez le parc de Yosemite*, lieu incontournable et typique de Californie avec ses dômes de granite, ses lacs et cascades spectaculaires.

Jour 5 : Bakersfield – Vallée de la Mort – Las Vegas • (595 km/env. 6 h)

Longue journée de route pour découvrir les stupéfiants paysages désertiques de la célèbre Vallée de la Mort, le désert des dunes de Stovepipe Wells et les étendues blanches par le seil de bore. Puis rejoignez Las Vegas, capitale du jeu et du divertissement.

Jour 6 : Las Vegas

Plongez dans l'effervescence de la ville avec ses casinos et ses nombreuses attractions dont un grand nombre sont gratuites. Admirez ainsi le spectacle des fontaines de l'hôtel Bellagio ou assistez à une projection de shows musicaux dans la rue Fremont. A ne pas manquer! Ou alors, pour les amateurs de grands espaces, c'est l'occasion pour vous de découvrir à proximité de Las Vegas, les sites protégés de la Vallée du Feu ou de Red Rock Canyon.

Jour 7 : Las Vegas – France

Restitution du véhicule et envol pour la France. Nuit à bord.

Jour 8 : France

Arrivée en France.

SENSATION - 14 jours / 12 nuits**Jours 1 à 6 : itinéraire "Impression"****Jour 7 : Las Vegas – Zion – Bryce Canyon • (430 km/env. 4 h 30)**

Profitez du spectacle sur les falaises du parc national de Zion et route en direction de Bryce Canyon. Les jeux de lumière sur les tourelles de roche multicolore.

Jour 8 : Bryce Canyon – Monument Valley • (445 km/env. 4 h 45)

Faites un arrêt au gigantesque barrage du lac Powell et traversez le territoire navajo jusqu'aux spectaculaires formations rocheuses de Monument Valley.

Jour 9 : Monument Valley – Grand Canyon • (295 km/env. 3 h 15)

Rejoignez les fabuleux paysages du Grand Canyon*. Plusieurs sentiers et points de vue le long du canyon vous permettent de profiter du spectacle démesuré de ce site protégé.

Jour 10 : Grand Canyon – Laughlin • (320 km/env. 3 h)

Suivez la Route 66 vers la "petite Las Vegas", ou prenez le temps de découvrir aussi la route panoramique d'Oak Creek Canyon, les roches rouges de Sedona et le parc de Montezuma's Castle.

Jour 11 : Laughlin – Los Angeles • (490 km/env. 5 h)

Arrêtez-vous dans la ville fantôme de Calico au cœur du désert Mojave.

Jour 12 : Los Angeles

Découvrez Beverly Hills, Hollywood Boulevard, les plages de Santa Monica et les studios Universal®.

Jour 13 : Los Angeles – France

Route vers l'aéroport, restitution de la voiture et envol pour la France. Nuit à bord.

Jour 14 : France

Arrivée en France.

ENRICHISSEZ VOTRE VOYAGE

Extension côte Sud-Nord – 3 nuits

Jours 13 à 15 : de Los Angeles à San Francisco

Jour 13 : Los Angeles – Santa Maria • (260 km/env. 2 h 30)

Vous quittez Los Angeles en suivant la célèbre route côtière "California 1". À vous Malibu avant d'arriver à Santa Barbara. Découvrez l'architecture espagnole du palais de justice, la plus grande Mission franciscaine de Californie et les nombreuses exploitations viticoles des environs. Voir notes ci-dessous.

Jour 14 : Santa Maria – Monterey • (265 km/env. 3 h)

Découvrez le village danois de Solvang, tout y est : le moulin d'Andersen, la petite sirène, et de délicieuses pâtisseries aux pommes et à la cannelle. Un peu plus au Nord, découvrez les éléphants de mer au pied de Hearst Castle ou parcourez les calanques du parc de Point Lobos en arrivant à Monterey.

Jour 15 : Monterey – San Francisco • (200 km/env. 2 h)

Suivez la route panoramique "17 Mile Drive" qui serpente entre les luxueux golfs et les manoirs cossus de riches personnalités, en offrant de superbes points de vue sur les falaises rocheuses du Pacifique. Découvrez les adorables chaumières de Carmel puis Monterey, la ville célébrée par l'écrivain John Steinbeck, qui abrite aujourd'hui un des plus beaux aquariums du pays. Nuit à San Francisco.

Jour 16 : San Francisco – France

Selon l'heure de votre vol, il vous reste un moment pour profiter de la plus européenne des villes américaines. Restitution du véhicule de location à l'aéroport et envol pour la France.

Jour 17 : France

Arrivée en France.

FORMALITES & SANTE



VALIDITE DU PASSEPORT POUR LE VOYAGE
Formalités d'entrée aux USA :

A/ EXEMPTION DE VISA

Les voyageurs français y compris les enfants quel que soient leurs âges se rendant aux Etats-Unis en voyage de tourisme ou en transit sont exemptés de visa à condition de :

- 1) AVOIR UN BILLET D'AVION ALLER-RETOUR
- 2) AVOIR UN PASSEPORT EN COURS DE VALIDITE (valable 6 mois après le retour si passage par les Bahamas)

Seuls les e-passeports c'est-à-dire les passeports biométriques et électroniques (en anglais « e-passport ») avec le logo de la puce intégrée sur la page de couverture seront valables pour obtenir un ESTA.



Pour les autres types de passeport, il faudra un visa.

Dans tous les cas le passeport doit être en cours de validité.

Conseil : il est recommandé d'être en possession d'un passeport valable 6 mois après la date de retour **(obligatoire pour les Bahamas)**.

Informations : le numéro de votre passeport est celui indiqué sur la page principale (état civil) en haut à droite (code de 9 caractères).

3) FORMULAIRE ESTA (Electronic System for Travel Authorization)

-A remplir pour chaque passager (adulte, enfant, bébé) au plus tard 72 heures avant le départ sur le site internet officiel : <http://esta.cbp.dhs.gov/esta/>

-Tarif : 14 US\$ par personne (payable en ligne uniquement par carte bancaire).

-Autorisation valable 2 ans à compter de sa date de délivrance ou jusqu'à expiration du passeport.

-Il est obligatoire d'imprimer l'autorisation ESTA et de la garder sur soi lors du voyage.

-Afin que les informations sur le nom correspondent sur les différents documents de voyage, les autorités américaines recommandent de renseigner le même nom sur le passeport et les différents documents (billets d'avion, ESTA).

REFORME DU PROGRAMME D'EXEMPTION DE VISA / EXCLUSION DE CERTAINES CATEGORIES DE VOYAGEURS.

Les personnes de nationalité suivante ou ayant visité ces pays depuis le 01/03/11 ne pourront plus bénéficier de l'exemption de visa : Iran, Irak, Syrie, Libye, Somalie, Soudan et Yémen.

Elles ne sont plus éligibles à l'ESTA et/ou leur ESTA en cours de validité est annulée.

Ces personnes devront dorénavant solliciter un visa auprès de l'ambassade des Etats-Unis avant le départ.

Si vous êtes aux USA et que vous avez un ESTA, vous n'avez pas besoin d'obtenir un AVE Canadien pour passer au Canada par voie terrestre (en voiture, bus,...).

4) SEJOUR DE 90 JOURS MAXIMUM :

Projeter un séjour de 90 jours maximum – le séjour ne peut être prolongé sur place, le visiteur ne peut pas changer de statut, accepter un emploi ou étudier.

5) PREUVE DE SOLVABILITE :

Présenter des preuves de solvabilité : carte de crédit, chèques de voyages.

B/ VISA OBLIGATOIRE

Le visa est obligatoire pour certaines catégories de voyageurs ou les personnes de nationalité étrangère.

Pour plus d'informations sur les visas, nous vous conseillons de consulter le site internet de l'Ambassade <http://fr.usembassy.gov/fr/>.

VACCINS, RECOMMANDATIONS SANITAIRES

Vaccins obligatoire : aucun

Vaccins conseillés : être à jour dans les vaccins habituels.

Autres risques : pour une information à jour consultez votre médecin ou le site du Ministère des Affaires Etrangères. Voir « conseils aux voyageurs ».

Le coût des soins et secours en Amérique du Nord est très cher. Soyez certain d'avoir une couverture suffisante avant de débiter votre voyage.

INFORMATIONS PAYS

Histoire

Les Etats-Unis sont constitués de 50 Etats. Découvert en 1492 par Christophe Colomb, le pays est riche en histoire. Entre guerre de sécession ; l'implication dans la 2nde guerre mondiale et la guerre Froide, le pays a su mettre en œuvre des moyens stratégiques pour obtenir le rôle de première puissance économique mondiale.

Economie

Les Etats-Unis possèdent un certain nombre de ressources naturelles telles que des hydrocarbures (pétrole et gaz), du charbon, de hydroélectricité, ainsi que de l'électricité nucléaire. Grâce aux immenses espaces et au nombre d'exploitations, l'agriculture intensive est très développée, tout comme l'industrie et la recherche de pointe. Enfin, le tourisme (villes, parcs naturels ...) est également une activité majeure.

Culture et religion

Les USA sont connus pour leurs chaines de fast-food et leurs sodas. Ils sont aussi synonymes de tolérance car le pays est peuplé d'habitants aux origines très variées, d'où le mythe du « melting-pot », le creuset des civilisations. Admiré pour ses universités les plus prestigieuses, le pays accueille chaque année des étudiants à la recherche de l'excellence à l'américaine.

Pour finir, le pays offre une totale liberté de culte à ses habitants, parfois étonnants comme la petite communauté Amish, qui refuse l'utilisation des nouvelles technologies depuis sa fondation en 1698. Plus globalement, la population est constituée à 56% de protestants, et 28% de catholiques. Il existe également des petites communautés juive et musulmane.

Langue : L'anglais est la langue officielle ou plus exactement l'American English, dont l'accent et le vocabulaire diffèrent du British English. L'espagnol est largement utilisé en Californie et en Floride, ce n'est toutefois pas une langue officielle.

INFORMATIONS AUTOTOUR

BON A SAVOIR

Les itinéraires

- Les distances kilométriques journalières sont généralement calculées par la route la plus directe. Elles peuvent varier en fonction de l'hébergement réservé et de la route que vous souhaitez emprunter. Les visites indiquées (brochures et sites web) ne sont que des suggestions.
- La vitesse est strictement limitée, les distances sont très grandes, la police veille : prévoyez suffisamment de temps pour rejoindre votre étape. Les temps de trajet sont donnés à titre indicatif. Ils peuvent évoluer selon les conditions météorologiques et de circulation.
- Au Canada, certains itinéraires nécessitent une traversée en ferry (\$). Nous vous laissons la liberté du choix de votre horaire. Toutefois, pour garantir la disponibilité, nous vous conseillons de le réserver à l'avance (information à la réservation).
- Les sites classés au patrimoine mondial de l'UNESCO sont signalés par 2 astérisques.
- Parcs Nationaux : un droit d'entrée forfaitaire est perçu : 80 \$ US/voiture et par an, à acheter au 1^{er} parc national visité. Si c'est à Grand Canyon, évitez la queue à l'entrée du parc en achetant votre pass dans la boutique des parcs nationaux à l'intérieur du cinéma IMAX, sur la gauche, juste avant la barrière de péage. Vous pourrez alors prendre la voie rapide. Votre pass n'est pas valable pour les State parcs (Vallée du Feu vers Las Vegas, Dead Horse Point State Park au Nord de Moab, Ut,...), ni pour les réserves indiennes (Monument Valley).

Les hôtels

- Les catégories correspondent à un type de classification hôtelière et non à un type de chambre ; vous pourrez ainsi être logés en hôtel de catégorie supérieure avec une chambre standard.
- La réglementation impose au moins un adulte de 21 ans dans chaque chambre.
- L'attribution de chambres Twin (à 2 lits) n'est jamais garantie pour 2 adultes.
- Maximum 2 enfants / adolescents de 2 à -18 ans dans une chambre de 2 adultes.
- Aux États-Unis, dans la région des parcs nationaux, votre hôtel n'est jamais prévu au cœur du parc (même en catégorie supérieure) mais peut être situé jusqu'à 1 h 30 de route de l'étape indiquée. Dans tous les cas, réservez tôt pour avoir un logement moins éloigné.
- Afin de vous proposer un prix attractif, les hôtels peuvent être en périphérie des grandes villes, en zone aéroportuaire.
- Des taxes de séjour ou autres frais additionnels comme les "Resort fees", obligatoires, couvrant des services divers (accès internet, club de sport, journal, etc.) peuvent être facturés individuellement par certains hôtels. Nous vous informerons au mieux de notre connaissance mais ces informations varient régulièrement.
- La liste finale des hébergements vous sera communiquée dans vos documents de voyage.
- Les chambres sont rarement disponibles avant 15h30. Vous devez libérer votre chambre à 11h30 pour éviter la facturation d'une nuit supplémentaire.

Les excursions

- Elles ne sont généralement pas incluses mais suggérées dans le texte.
- Quelques restrictions peuvent s'appliquer sur les âges des enfants pour des questions de sécurité. De plus, certaines activités ont des jours spécifiques d'opération (informations à la réservation).

Les voitures et stationnements

- Prenez le temps de vérifier si la taille de la voiture "Compact" prévue dans le forfait de base correspond à vos besoins. Vous pouvez adapter la taille de votre voiture sur simple demande. Vous pouvez aussi nous demander de prévoir un GPS.
 - Une carte de **crédit** internationale VISA, MC ou AMEX est obligatoire lors de la prise en charge du véhicule de location (elle doit toujours être au nom du conducteur). Par défaut, le premier passager inscrit sera considéré comme le conducteur principal. Attention, les cartes de **débit** ne sont désormais plus acceptées par les loueurs qui vous refuseront la location. Vérifiez que la mention "**CRÉDIT**" soit bien inscrite en petit sur votre carte.
 - Le permis de conduire Français est accepté dans la plupart des états, et ne pose aucun problème pour tous nos autotours. Même si vous disposez d'un permis international, le permis de conduire Français doit être obligatoirement présenté sur place.
 - Âge minimum du conducteur : 25 ans. Dérogation possible à 21 ans avec supplément.
- Types de véhicules autorisés : catégories Eco, compactes ou Intermédiaires.
- Les véhicules sont dotés de boîtes automatiques. Prenez le temps de vous familiariser avec votre véhicule en faisant quelques tours d'entraînement dans le parking du loueur. Principes généraux : il n'y a que 2 pédales (pas d'embrayage). Le levier de vitesse passe de la position P (parking = frein à main) à la position D (Drive = marche avant) ; N (neutre = point mort) ou R (Reverse = marche arrière) uniquement si vous appuyez à fond sur la pédale de frein.
 - Les parkings peuvent être payants selon les hôtels et principalement en centre-ville. ACTION/REACTION : Le risque d'enlèvement des véhicules en stationnement gênant ou interdit est réel. La police déclenche très rapidement la mise en fourrière.
 - La vitesse est très limitée, les distances sont très grandes, le shérif veille : prévoyez suffisamment de temps pour rejoindre votre étape. La limitation de vitesse dépend de l'état dans lequel vous vous trouvez. Sauf indication contraire, c'est généralement 40km/h dans les villes, 88km/h sur les routes et de 120km/h sur les autoroutes. Tolérance zéro pour les excès de vitesse, même pour les petits écarts. Les voitures indiquent la vitesse en MPH : Miles par Heure, et pas en KM/H.
 - Le port de la ceinture de sécurité est obligatoire pour le conducteur et ses passagers.
 - La conduite en état d'ébriété est sévèrement punie. Tolérance zéro (avec une bière, on est souvent au-delà de la limite autorisée).
 - Il est recommandé de vérifier le type de carburant utilisé par votre véhicule avant de faire le plein. Le prix du carburant est moins élevé aux Etats-Unis : 1 Gallon US = 3,7 Litres.
 - Les feux tricolores sont généralement de l'autre côté du carrefour. Prendre le soin de s'arrêter au niveau de la ligne blanche avant le carrefour, et non au niveau des feux pour ne pas se retrouver bloqué au milieu du carrefour, ce qui est passible d'une amende. A un stop, on immobilise le véhicule et on compte calmement jusqu'à 3 avant de repartir dans l'ordre d'arrivée du carrefour.
 - Sur certaines grandes routes (particulièrement de Los Angeles) une file est réservée au covoiturage : « car pool », symbolisée par un losange. Selon le cas, ou l'heure de la journée, ces voies rapides sont réservées aux véhicules de 2 ou 3 passagers au minimum. Il est interdit de s'engager sur ces routes si vous êtes seul en voiture (et les contraventions sont dissuasives).
 - Dans votre sens de circulation, ou à contre-sens, il est formellement interdit de dépasser les bus scolaires jaunes à l'arrêt avec leurs clignotants allumés, cela signifie que des enfants sont entrain de descendre et qu'il faut s'arrêter pour leur donner la priorité même si vous arrivez d'en face.
 - Sauf indication contraire (panneau « No Turn on red », il est souvent permis de tourner à droite à un feu rouge (à considérer comme un panneau STOP, les voitures venant de la gauche ont alors la priorité.

San Francisco : Péage du pont du Golden Gate

Le péage (\$ 8.20 à ce jour) est obligatoire, uniquement en direction du sud, c'est-à-dire en rentrant en ville.

Il n'y a pas de guichet pour payer au moment du passage. Afin d'éviter des amendes qui seront transmises avec des frais de traitement par votre loueur de voiture, il est obligatoire de :

- Créer à l'avance un compte « client » en renseignant une fiche sur le site : www.bayareafastrak.org , avec le numéro de la plaque d'immatriculation et sa carte de crédit. Le péage sera débité de votre carte de crédit chaque fois que votre véhicule traversera le pont. Pensez à clore votre compte à la fin de vos vacances !
- Vous pouvez également prépayer en ligne sur le même site un passage unique (ou plusieurs passages) jusqu'à 30 jours à l'avance ou 48h maximum après le passage du pont du Golden Gate).
- Certains loueurs proposent des boitiers (payants) de télépéage.

Les péages dans l'Est des USA :


A la différence de l'Ouest américain où les péages sont rares, dans l'Est, les autoroutes, ponts et tunnels sont souvent payants. Un boitier de télépéage (E-Z Pass) est disponible pour un faible montant forfaitaire lors de la prise en charge de votre véhicule de location. Il vous permettra d'éviter de nombreuses contraventions.

INFORMATIONS PRATIQUES


Pour connaître la météo de vos vacances, consultez le site météo :

<http://www.cnn.com/weather/>


Aux États-Unis, les températures sont exprimées en Fahrenheit.




C°	0	5	10	15	20	25	30	32	35	37
F°	32	41	50	59	68	77	86	89.6	95	98.6




Dans certains programmes, nous avons inclus des repas. Ils sont indiqués en gras dans le texte. Tous les autres repas mentionnés sont uniquement suggérés et ne sont jamais compris dans le prix. Les petits déjeuners ne sont pas inclus. Un petit déjeuner simple est parfois (rarement) offert dans certains hôtels.



Les pourboires ne sont pas obligatoires mais ne sont pas non plus facultatifs. Les employés reçoivent bien entendu un salaire, mais considèrent les pourboires comme un complément dû en cas de bon service. Par exemple, les serveurs des restaurants, chauffeurs de taxi... s'attendent à recevoir 15 à 20% pour le service, qui n'est généralement pas inclus dans les additions ou factures. Si vous payez par carte de crédit, remplissez vous-même la case « tips » pour indiquer le pourboire qui sera ajouté à votre addition. Dans les boutiques, les prix sont indiqués hors taxes locales. Il est courant d'avoir 15 à 17% de taxes qui s'ajoutent au montant de vos achats au moment de passer en caisse.



Pour les appareils photos numériques, prévoir des cartes mémoires suffisantes, une batterie de rechange votre chargeur. Un filtre UV sera une protection efficace pour votre objectif. Votre aimable diplomatie et votre courtoisie sont indispensables pour photographier les « locaux ». Il est généralement interdit de photographier les zones militaires et d'accueil migratoire (contrôle des passeports dans les aéroports)



Les voitures sont équipées d'une prise 12 volts (type allume cigarette de véhicule). Pour les hôtels, prévoir un adaptateur pour prises US 110 volts (2 fiches plates).

BOUCLER SA VALISE



Prévoyez une valise de taille « raisonnable » en respectant la limitation de taille et de poids imposée par votre compagnie aérienne (en général : max. 1 valise de 20 kg ; parfois moins en cas de vols intérieurs). Et un petit sac à dos pour les effets utiles dans la journée (veste, crème solaire...). Le port de bagage aux aéroports et aux hôtels n'est généralement pas inclus.

Chaussures :

Une paire de chaussure de promenade (ou baskets) ainsi qu'une paire de chaussure un peu plus « habillée » pour des sorties en ville sont nécessaires.

Vêtements :

Une norme : le confort. Prévoyez des vêtements confortables, faciles à mettre et à enlever, pour superposer les « couches » afin de s'adapter à la température extérieure ou à la climatisation excessive. Une protection solaire est également conseillée : chapeau, lunette de soleil et crème solaire.

Pharmacie

Consultez votre médecin pour préparer une mini-trousse de secours pour les bobos du quotidien. Si vous devez exceptionnellement voyager avec des médicaments sous forme liquide de plus de 100ml (d'un même médicament) : il faut le déclarer lors de l'embarquement (avec les documents justificatifs expliquant qu'il vous est impossible de les mettre en soute). Prenez les ordonnances avec vous, si possible traduites en anglais.

VOYAGE ET PARTAGE

Votre environnement

Les itinéraires que vous allez parcourir ont été choisis pour leur beauté, leur authenticité ou leur originalité. Quelques principes permettront à d'autres voyageurs d'apprécier ces mêmes paysages. L'eau est un bien précieux dans de nombreux pays (désertiques ou non), ne la souillez pas (prévoyez toujours des savons et shampoings biodégradables). Les animaux que vous pouvez rencontrer sont chez eux, ne les dérangez pas et essayez de passer inaperçus... Enfin certains sites ou parcs naturels sont protégés et imposent un règlement qu'il est important de respecter. Bref, ne laissez aucune trace derrière vous, ramassez vos déchets et suivez les conseils de votre guide ! Si, malgré toutes les attentions que nous portons à l'environnement, vous constatez une négligence quelconque, nous vous demandons de la communiquer à votre guide.

Règles de base aux Etats-Unis

Ecoutez votre bon sens. La politesse, parfois excessive, est de mise. On répond aux salutations et aux sourires des inconnus et on respecte les règlements, on ne prend pas la place de son prochain dans la queue, on attend sagement d'être placé au restaurant et on n'arrive jamais en retard aux rendez-vous.

RECOMMANDATIONS

En voyage comme à la maison, faites preuve de bon sens.

Comme dans tout voyage, évitez d'emporter des objets de valeur. Assurez votre matériel vidéo et photo. N'emportez jamais d'objets dont la perte serait source d'ennuis. Emportez également une photocopie de vos papiers d'identité et gardez-les dans un autre sac que celui de votre passeport. Gardez un peu de monnaie sous la main, loin de votre portefeuille, afin de ne pas devoir sortir une grosse somme à chacun de vos achats.

Suivez attentivement les conseils de vos guides locaux et accompagnateurs.

Ne laissez jamais vos objets de « valeurs » (argent, passeport, billets d'avions) « traîner » dans le bus, votre chambre, dans les restaurants... Chaque fois que cela est possible, laissez-les dans le coffre de l'hôtel.

Nos partenaires locaux ne peuvent être tenus pour responsables des conséquences que pourraient entraîner vols ou pertes.

Mesures de sûreté :

Les autorités américaines renforcent les mesures de sûreté à l'embarquement des vols à destinations des USA. Tous les équipements électroniques (téléphones, tablettes, ordinateurs, e-livres, console de jeux, appareils photos, caméscopes...) prévus en cabine doivent être **présentés chargés et en état de fonctionnement lors de l'embarquement.**

En cas de contrôle, si l'appareil est déchargé ou défectueux, l'embarquement sur le vol avec cet appareil sera refusé. Il est donc recommandé de garder également les chargeurs de batterie dans votre bagage cabine. Le rechargement est généralement possible en salle d'embarquement.

Prévoir d'être à l'aéroport 3heures avant le décollage pour passer sereinement les formalités. A défaut, votre embarquement ne sera pas garanti.

MINI LEXIQUE

Bonjour : good morning, hi ! (familier)

Au revoir : good bye

Bonne nuit : good night

Oui : yes

Non : no

D'accord : all right

Merci : thank you

Comment allez-vous ? Comment vas-tu ?

How are you ?

Combien ? (quantité) : How many ?

Combien ? (valeur) : How much ?

Nous vous souhaitons un très beau voyage !