

JAPON

Circuit Approfondir

Archipel Japonais JPNCT005/05S

Nous avons le plaisir de vous accueillir sur l'un de nos circuits avec guide. Vous trouverez dans cette fiche technique des renseignements complémentaires vous permettant d'organiser au mieux votre voyage.

FICHE TECHNIQUE VALABLE POUR LES DEPARTS DU 11/03/19 AU 28/10/2019. Au moment de la réservation, pensez à imprimer la dernière fiche technique à jour.

Le circuit - Approfondir

Nos circuits "Approfondir" s'adressent aux amoureux de voyage qui veulent appréhender plus en profondeur une destination ; qui sont prêts à embarquer en bateau, train, 4x4 pour gagner des endroits incroyables que seuls des spécialistes avisés ont pu identifier ; qui veulent s'écarter des chemins classiques

Itinéraire indicatif

Il est donné à titre indicatif. Il peut être modifié en fonction des arrivées et des départs des vols internationaux, des conditions climatiques, des transports intérieurs et des lieux d'hébergement. Nous vous indiquons le nombre de kilomètres parcourus ainsi que la durée estimée du temps de transport. Cette dernière peut varier en fonction des conditions climatiques et du trafic.



FICHE TECHNIQUE VALABLE POUR LES DEPARTS DU 11/03/19 AU 28/10/2019. Au moment de la réservation, pensez à imprimer la dernière fiche technique à jour.

Des rivages du Pacifique à ceux de la mer du Japon, partez à la découverte des grands sites emblématiques du pays, mais aussi des régions moins connues, plus intimes, où l'âme du Japon vous sera révélée. Paysages, petits ports de pêche, cités d'art et jardins harmonieux, un plaisir de découvrir un pays dans toutes ses diversités.

Votre voyage

Jour 1 : Paris – Osaka

Envol à destination du Japon, repas et nuit en vol.

Jour 2 : Osaka – Kyoto • (100 km/1h)

Accueil à l'arrivée et départ pour Osaka, seconde ville du Japon. Découvrez le château médiéval, reflet du passé de la ville. Déjeuner. Puis arpentez les quartiers Namba et Dotonbori, toujours très animés. Transfert à Kyoto. Installation à l'hôtel Kyoto Tower 3* ou similaire pour 3 nuits.

Jour 3 : Kyoto

Visite de Kyoto qui fût la capitale du Japon impérial pendant près de 1 200 ans. Vous visiterez le beau sanctuaire Kiyomizu-dera qui, dressé sur une colline, domine la ville, puis le château de Nijo-jo. Déjeuner et découverte du Kinkaku-ji et son élégant pavillon d'Or. Enfin, visite du fameux temple Ryoan-Ji, célèbre pour son jardin de pierres. Balade dans le quartier de Gion. Dîner libre et retour à l'hôtel par vos propres moyens.

Jour 4 : Kyoto – Nara – Kyoto • (100 km/2h)

Excursion vers Nara qui fut la capitale du Japon au 7e siècle. C'est une cité agréable, agrémentée de jardins où vivent des daims en liberté. Admirez le sanctuaire de Horyu-ji, le plus ancien du pays, dominé par une gracieuse pagode. Balade dans le complexe religieux du Kofuku-ji pour apprécier l'harmonie entre les temples et la nature. Déjeuner. Puis, visite du Todai-ji, le plus grand temple du Japon. Enfin, goûtez au charme du monastère de Kasuga-Taïsha et ses 3 000 lanternes. Retour à l'hôtel. Dîner libre.

Jour 5 : Kyoto – Kinosaki • (150 km/5h40)

Départ de Kyoto pour le village de Miyama et ses étonnantes maisons couvertes de chaume. Poursuite vers le site d'Amanohashidate. Après le déjeuner, montée en funiculaire au sommet de la colline pour admirer

le paysage marin. Puis, petit détour par la baie d'Ine et arrêt dans le village de pêcheurs d'Ine. Arrivée en fin d'après-midi à Kinosaki, petit tour de cette charmante localité célèbre pour ses sources chaudes. Route et installation dans un "ryokan" dans une chambre de style japonais à l'hôtel Kawaguchiya Kinasaki River Side 3* ou similaire. Profitez des bains chauds traditionnels.

Jour 6 : Kinosazi – Matsue • (200 km/4h)

Départ le long de la côte qui borde la mer du Japon. Admirez les paysages marins. Arrêt dans le port d'Hamasaka et aux dunes de Tottori, un site unique au Japon. Déjeuner, Puis route vers Shimane. Arrivée au musée Adachi et visite de ce musée-jardin qui combine exposition d'objets d'art et peintures d'artistes célèbres à un environnement de jardins exceptionnels. En fin d'après-midi, gagnez la ville de Matsue sur les rives du lac Shinji. Nuit au Matsue Excel Hotel Tokyu 3* ou similaire.

Jour 7 : Matsue – Hiroshima • (145 km/4h15)

Découverte de Matsue avec la visite de son célèbre château médiéval entouré de douves, qui domine le centre de la cité depuis 1642. Puis, balade en bateau sur les canaux qui parcourent le centre ancien. Déjeuner. Puis, départ et visite du sanctuaire Izumo Taisha, résidence du dieu En Musubi, patron des mariages heureux et des bonnes relations. Vous reprendrez la route vers la côte ouest et arriverez à Hiroshima en fin d'après-midi. Installation à l'hôtel New Hiroden 3* ou similaire. Dîner libre.

Jour 8 : Hiroshima – Miyajima – Hiroshima • (80 km/2h)

Transfert à l'embarcadère des ferry-boats et traversée pour l'île de Miyajima, île sacrée, célèbre pour son "torii" flottant, porte d'entrée marine du beau temple sur pilotis d'Itsukushima. Admirez l'harmonie entre collines boisées, pagodes, lanternes de pierre et décor marin. Petite balade dans le village. Déjeuner à Miyajima. Retour à Hiroshima et visite du mémorial de la Paix, son dôme, le musée et le parc. Il fut le seul bâtiment à rester debout près du lieu où explosa la première bombe atomique, le 6 août 1945. Un moment émouvant. Dîner libre. Nuit à l'hôtel New Hiroden 3* ou similaire.

Jour 9 : Hiroshima – Naruto • (300 km/6h)

Départ vers l'île de Shikoku que l'on atteint par une succession de spectaculaires ponts suspendus situés au-dessus de la mer intérieure. En chemin, visite du temple Kosanji sur l'île d'Ikuchijima à Onomichi. Déjeuner et poursuite vers le sanctuaire shinto d'Omayazumi sur l'île d'Omishima. Puis, en passant par la ville d'Imabari, vous gagnerez Naruto. Installation à l'hôtel Renaissance Resort Naruto 4* ou similaire. Spectacle de danses Awa, typiques de cette région.

Jour 10 : Naruto – Himeji • (130 km/3h)

En bateau, observez les tourbillons marins de la baie de Naruto, étonnante curiosité naturelle. Dans la ville voisine de Tokushima, montée en téléphérique à Bizan, puis visite du musée des Danses Awa. Déjeuner. Sur l'île Awajishima, arrêt à Awaji Hanasajiki, ses champs de fleurs et son panorama sur la baie de Kobe. En franchissant le plus long pont suspendu du monde (1 991 m), route vers Himeji. Installation à l'hôtel Nikko Himeji 3* ou similaire.

Jour 11 : Himeji – Hamanako • (350 km/4h30)

Visite du magnifique château médiéval d'Hime-ji. Construit en 1580, il est surnommé "le château du héron blanc", en raison de sa couleur. Puis, balade dans les quartiers anciens près du château et visite du jardin

Koko-en. Déjeuner. Départ vers le nord. Arrivée à Hamanako. Installation à l'hôtel The Hamanako 4* ou similaire.

Jour 12 : Hamanako – Hakone – Tokyo • (250 km)

En route pour le parc du mont Fuji. C'est lors d'une balade en bateau sur le lac Ashi que l'on peut le mieux admirer le mont Fuji, qui domine le lac et tout le paysage environnant, selon la météo. Visite de la vallée des Fumerolles. Déjeuner, puis route vers Tokyo. En arrivant à Tokyo, tour panoramique de la ville : passage devant l'esplanade du palais impérial et devant le Parlement et montée à l'observatoire au sommet de la mairie. Dîner libre. Nuit au Candeo Hotels Ueno Park 3* ou similaire.

Jour 13 : Tokyo

C'est en transports en commun que seront prévues les visites de cette journée (déjeuner inclus) : le temple Sensoji à Asakusa et la rue Nakamise, le sanctuaire impérial Meiji Jingu ; les secteurs "branchés" d'Harajuku et Takeshita fréquentés par les jeunes Japonais aux styles exubérants, puis celui, très animé de Shibuya. Dîner libre. Nuit au Candeo Hotels Ueno Park 3* ou similaire.

Jour 14 : Tokyo – Paris

Transfert à l'aéroport (assistance anglophone). Envol pour Paris. Arrivée à Paris dans la journée.

Le voyage continue à Tokyo en liberté • 3 nuits

Jours 14 à 16 : Tokyo


Profitez de 3 nuits supplémentaires pour approfondir votre découverte de Tokyo et ses environs. Transferts, repas et visites libres.

Jour 17 : Tokyo – Paris

Retour à Paris.

A noter :

L'ordre des visites ou des journées pourra être inversé mais toutes les visites seront assurées • En raison de l'affluence sur les sites ou de circulation, certaines visites pourront être également assurées un jour différent. • Jour 10 : les tourbillons marins de la baie de Naruto sont plus ou moins forts selon les marées mais la balade en bateau est toujours plaisante • Jour 12 : l'observation du Mont Fuji (3 776 m) n'est pas garantie, la montagne peut être enveloppée de nuages • La visite de la vallée des Fumerolles peut être interdite en raison de l'activité volcanique, dans ce cas elle sera remplacée par une autre visite • Pour la nuit du jour 5, notez que le ryokan est un hôtel qui propose des chambres japonaises traditionnelles (tatamis au sol et futon) sans exclure le confort moderne • le spectacle de danses Awa pourra être assuré le jour 10 au matin • Si moins de 10 participants les visites se feront en transports publics • Ce circuit peut regrouper d'autres voyageurs francophones de notre production TUI • Pour l'extension à Tokyo : un autre hôtel que celui du circuit peut être proposé.



FICHE TECHNIQUE
COLLECTION 2019

Remarque :

Les kilomètres ainsi que la durée estimée du temps de transport sont donnés à titre indicatif et peuvent varier en fonction des conditions climatiques, du trafic, des hôtels réservés et des routes empruntées. Mais les chauffeurs ne peuvent conduire plus de 450 km dans la journée.

En raison d'événements spéciaux (conditions météo, jours de fermeture de certains sites ou monuments, états des routes et des situations imprévisibles, activité volcanique), certaines étapes pourront être modifiées. L'itinéraire proposé peut être inversé et l'ordre des visites modifié, mais cela ne change en rien l'intérêt ou la faisabilité du programme.

Jour 10 : les tourbillons marins de la baie de Naruto dépendent des marées et des courants, ils sont donc plus ou moins forts, mais la balade en bateau est toujours plaisante.

Départ du 05aout : merci de noter que la nuit du jour 9 se fera à Takamatsu city et non à Naruto, le spectacle de Danses se fera le jour 10.

Encadrement / Accompagnement :

Des guides locaux francophones seront vos interlocuteurs privilégiés pendant le circuit sauf durant les journées libres afin qu'il se déroule en toute sérénité. Leurs expériences sont l'une des garanties d'un voyage exceptionnel. Ils se mettent en quatre pour répondre à vos attentes et vos questions.

Informations pays

Le Japon se compose de 4 grandes îles : Honshu (île principale) Hokkaido (au nord) Shikoku et Kyushu (au sud-ouest) entourées de quelques 3.000 petites îles. La superficie totale du pays est de 377.400 km². La population du Japon s'élève à 127 millions d'habitants, concentrés pour une grande partie dans les agglomérations urbaines et industrielles de l'île de Honshu. Tokyo, la capitale, compte environs 8,5 millions d'habitants, et constitue le cœur d'une conurbation de 30 millions de personnes dont Yokohama (3 millions d'habitants) fait également partie. Osaka atteint près de 3 millions, Kobe 1,5 million et enfin Kyoto tend à dépasser 1,5 million de personnes.

Religion et croyances

Le voyageur au Japon rencontrera une multitude de temples et sanctuaires, il s'agit d'édifices religieux d'origine shinto ou bouddhique. Le shintoïsme est la religion d'origine du Japon. Elle se divise en une multitude de tendances, toujours caractérisées par le respect envers la nature, les "génies", la famille et les ancêtres, d'où une certaine connotation animiste (shintô signifie "la voie des dieux"). Elle occupe une place centrale dans la culture et la société japonaise encore aujourd'hui. Le bouddhisme fut introduit au Japon au 6^{ème} siècle (552 après JC) en provenance de Corée. Actuellement il y a 50 orientations principales et 170 sous-divisions (ou sectes) dans le bouddhisme japonais.


Visites

Merci de noter que le temple de Kiyomizu Dera à Kyoto est en rénovation depuis 2018. Certains pans de murs sont recouverts de bâches.

Le Torii à Miyajima sera également en rénovation à partir de juin 2019 à aout 2020 (changement du toit et peinture).

Ports des Bagages :

Vous porterez vos bagages du bus jusqu'à chaque hôtel.



FICHE TECHNIQUE
COLLECTION 2019

Dans la journée, vous ne porterez que votre sac à dos de la journée avec vos effets personnels (appareil photo, protection solaire...). Nous vous conseillons de voyager léger ! Un sac de voyage souple (à roulettes de préférence).

Transport :

Le circuit est effectué en bus grand tourisme et transports en communs, (bus climatisés). Votre guide vous pilotera dans les transports publics. Les déplacements d'une ville à l'autre se font en bus. Si moins de 10 participants, les visites se feront en transports publics.

Les types d'hébergements :

Hôtels 3* et 4*, 1 nuit en ryokan

Hébergements :

Les hôtels du circuit sont prévus en catégorie 3* et 4* avec 1 nuit en ryokan. Il s'agit d'un hôtel qui propose des chambres de style japonais avec tatamis au sol et futon pour le couchage, sans exclure le confort moderne. Il permet aussi de faire l'expérience des traditionnels bains chauds japonais (non-mixtes – attention nudité obligatoire).

L'horaire de check-in dans les hôtels au Japon est vers 15 heures en général. Si vous arrivez avant cet horaire, vous ne pourrez pas disposer de votre chambre mais vous pourrez laisser vos bagages. Attention, la taille des chambres d'hôtels au Japon est souvent réduite, en particulier les chambres individuelles souvent très petites (il s'agit réellement de chambres individuelles).

VOS HÔTELS (ou similaires) :

Kyoto Tower 3* Kyoto
Kawaguchiya Kinasaki River Side 3* (Kinosaki)
Matsue Excel Hotel Tokyu 3* (Matsue)
New Hiroden 3* (Hiroshima)
Renaissance Resort Naruto 4* (Naruto)
Nikko 4* (Himeji)
The Hamanako 4* (Hamamatsu)
Candeo Hotels Ueno Park 3* ou Shinagawa prince Hotel (Tokyo)

Repas :

La pension complète, sauf les dîners des jours 3, 4, 7, 8, 12 et 13 et le petit-déjeuner du jour 14 et les petits déjeuners uniquement pour l'extension Tokyo.

Ces repas vous permettront de faire des expériences culinaires personnelles. Les repas sont pris principalement dans des restaurants locaux et rarement à l'hôtel.

Vous aurez l'occasion de découvrir la cuisine japonaise. Tout régime spécial (végétarien, etc) doit être précisé à la réservation (sous réserve de confirmation de notre prestataire) et peut être soumis à supplément. A défaut, voir sur place avec le guide.

La cuisine japonaise est l'une des meilleures du monde. Connue et appréciée en Europe, vous retrouverez donc parfois vos plats favoris. Mais vous ferez connaissance aussi avec des mets parfaitement inconnus car elle ne se limite pas aux sushis et autres sashimis. La cuisine au Japon est rarement épicée. Les produits sont souvent très bien présentés et rarement identifiables au premier coup d'œil. Votre guide pourra vous

expliquer ce qui se trouve dans votre assiette. Les sauces et condiments sont très appréciés et varient le goût des aliments à l'infini. Les légumes sont frais et sont cuisinés pour rester croquants. Un repas est souvent agrémenté d'une soupe parfumée. Même lorsque la chaleur n'incite pas à sa consommation, n'hésitez pas cependant à accepter ce plat qui se révélera plus rafraîchissant que vous ne pensez. La notion de sucré et de salé n'existe pas et l'on papillonne entre des saveurs souvent fort différentes. La plupart du temps vous ne disposerez que de baguettes mais il est possible de demander une fourchette si vous ne vous sentez pas très à l'aise avec ce type de couverts.

Equipements à prévoir :

Bagages

Nous vous conseillons de prendre un bagage souple. Merci de prévoir également un petit sac pour les affaires de la journée (appareil photo, guide, lunettes de soleil, crème solaire...) ainsi qu'un petit sac d'appoint pour la nuit au Mont Koya.

Une pochette de sécurité où vous mettrez votre argent, passeport, billets d'avion... est conseillée.

Vêtements

Prévoyez des vêtements légers (t-shirt, sweatshirt, pantalons) faciles à laver (machines) ou à faire laver à certaines étapes. Il peut pleuvoir : aussi, prévoyez une cape de pluie ou un k-way et un petit parapluie. Choisissez des chaussures confortables, qui permettent de marcher facilement et longtemps (genre basket, tennis...). Mais n'oubliez pas qu'il faut pouvoir les enlever facilement (visites de temples, monastères, certains restaurants). Il est donc judicieux de prévoir une paire sans lacets et de penser à emporter des chaussettes. N'oubliez pas d'emporter également un chapeau, des lunettes de soleil, crème solaire, boules quies, lampe de poche.

Chaussures

Des chaussures confortables qui permettent de marcher facilement et longtemps, et une paire de chaussure de ville.

Matériel


Un foulard chaud. Vos affaires de toilettes personnelles. Petite pharmacie personnelle. Il est conseillé d'emporter vos pellicules habituelles de France. Toutefois vous trouverez une vaste sélection sur place. Vous trouverez aussi de nombreux magasins où faire enregistrer vos photos numériques sur CD.

Informations pratiques :

Budget

Les pourboires ne sont pas obligatoires mais sont toujours bien appréciés. Ils doivent être employés en signe de remerciement. Il est d'usage de laisser un pourboire au guide, accompagnateur et chauffeur. Prévoir environ 5€ par jour et par personne. Dans les restaurants et les cafés, il n'est pas nécessaire de laisser un pourboire.

Voltage



FICHE TECHNIQUE
COLLECTION 2019

Le courant électrique au Japon est de 100 volts avec fiches plates. Vous trouverez dans certains hôtels quelques prises en 220 V. Un adaptateur est donc indispensable.

Climat

Le Japon se situe en zone tempérée, son climat général est doux. Néanmoins il est variable selon les régions (le pays s'étire sur 3000 km de long du nord au sud). Le printemps offre un temps doux, c'est la floraison des cerisiers, pruniers et pêchers. L'été est chaud et humide; c'est la saison des "festivals" (matsuri), des fêtes, des cortèges multicolores...L'automne est doux et frais, la nature offre un spectacle saisissant : les collines, jardins et forêts deviennent des palettes où la couleur verte côtoie le jaune et l'or, l'orange et le rouge flamboyant. Températures moyennes (Tokyo, Kyoto, Hiroshima) : avril 13 à 14°, juillet 25 à 27° octobre/novembre 17°c.

L'hiver (de décembre à Mars) est une période froide et un peu pluvieuse, mais est en général ensoleillée et lumineuse, c'est à cette saison que la visibilité du mont Fuji, est la meilleure. Pour les amateurs de photos, les couleurs sont très belles en hiver. Températures moyennes (Tokyo, Kyoto, Hiroshima) : octobre/novembre 17°c, décembre à mars 5 à 12°c.

Langue

Le japonais est la langue du pays. Vous pourrez rencontrer dans les grandes agglomérations des personnes parlant l'anglais.

Monnaie

Les prix sont à peu près identiques au prix pratiqués en France.

La monnaie locale est le yen (JPY). (1 USD : 111 JPY, 1 EUR : 129 JPY (Août 2018))

Prenez soin d'avoir toujours de l'argent liquide sur vous, au Japon on paie généralement en espèces.

Les euros peuvent être changés sans aucune difficulté. Les cartes de crédit sont acceptées, mais principalement dans les grandes villes, les magasins et les hôtels. Les distributeurs de billets ne sont pas nombreux.

Voyage et partage :

La vie en groupe

Vous allez vivre plusieurs jours en communauté et certaines concessions sont indispensables à la cohésion du groupe. Il est nécessaire d'être ponctuel au rendez-vous donné par votre accompagnateur ou guide. Les retards peuvent remettre en cause l'organisation des visites prévues.

Votre environnement

Les itinéraires que vous allez parcourir ont été choisis pour leur beauté, leur authenticité ou leur originalité. Quelques principes permettront à d'autres voyageurs d'apprécier ces mêmes paysages.

L'eau est un bien précieux dans de nombreux pays (désertiques ou non), ne la souillez pas (prévoyez toujours des savons et shampoings biodégradables). Les animaux que vous pouvez rencontrer sont chez eux, ne les dérangez pas et essayez de passer inaperçus... Enfin certains sites ou parcs naturels sont protégés et imposent un règlement qu'il est important de respecter. Bref, ne laissez aucune trace derrière vous, ramassez vos déchets et suivez les conseils de votre guide !

Si malgré toutes les attentions que nous portons à l'environnement, vous constatez une négligence quelconque, nous vous demandons de la communiquer à votre agence.

Vos rencontres

Sur votre route, vous aurez souvent l'occasion de rencontrer les populations locales. Où que vous soyez, sachez faire preuve de discrétion et d'humilité. La multiplicité des cultures et des traditions fait que certaines attitudes sont perçues différemment selon les pays. Pour ne pas commettre d'impair, prenez le temps de comprendre les personnes que vous rencontrez, prenez le temps de créer des liens. Là aussi, écoutez les conseils de votre guide ! Il connaît mieux que quiconque les comportements à éviter ou à adopter. Par exemple, si vous souhaitez prendre une personne en photo, demandez-lui toujours sa permission. Le meilleur moyen qu'elle accepte est d'avoir établi un contact préalable. De même, ne distribuez pas des cadeaux à tout va... Cela incite souvent les enfants à mendier, pour éviter ce genre de dérive, mieux vaut se référer aux structures locales compétentes (faire un don à l'école, à l'hôpital, au chef du village etc.). Enfin, veillez à ne pas porter de tenue trop légère (short court, décolleté...) et éviter les comportements exubérants.

Recommandations :

- Comme dans tout voyage, évitez d'emporter des objets de valeur. Assurez votre matériel vidéo et photo. Si vous prenez une partie de votre budget en chèques de voyage, prenez soin de noter séparément les numéros.
- Emportez également une photocopie de vos papiers d'identité.
- Ne laissez jamais vos objets de valeurs (argent, passeport, billets d'avions) dans votre chambre, votre bus, restaurants... chaque fois que cela est possible, laissez-les dans le coffre de l'hôtel ou dans votre valise fermée à clé. Observez les règles élémentaires de prudence. Nous et notre prestataire ne pouvons être tenus pour responsables des conséquences que pourraient entraîner de tels vols ou pertes.

Lexique :

Ouvrages :

Le Grand guide du Japon, Dorothee de Boisseson, Éditions Gallimard, collection Bibliothèque du Voyageur (1994)

Le Japon des Japonais, Philippe Pons - Pierre-François Souyri, Editions Liana Lévi, Collection L'autre guide, 159p. (2004)

Dictionnaire insolite du Japon (Lisa Maronese/Cosmopole, 2010)

Haïku, anthologie du poème court japonais (Gallimard, 2002)

L'âme du Japon de Inazô Nitobe (Keiko Yamanaka/Economica, 2004)

Mini-Lexique :

Bonjour : Ohayo gozaimasu (matin) / Konnichiwa (après-midi)

Au revoir sayonara

Comment allez-vous? O-genki desu ka ?

Je vais bien genki desu

S'il vous plaît onegai shimasu

Merci domo arigato

A votre santé! Kampai!

Oui / Non Hai/ iie



FICHE TECHNIQUE
COLLECTION 2019

Je ne comprends pas Wakarimasen