


PORTUGAL – SAO MIGUEL L'ÎLE VERTE DES AÇORES – PRTATSAO



2h45



-1h en été / hiver

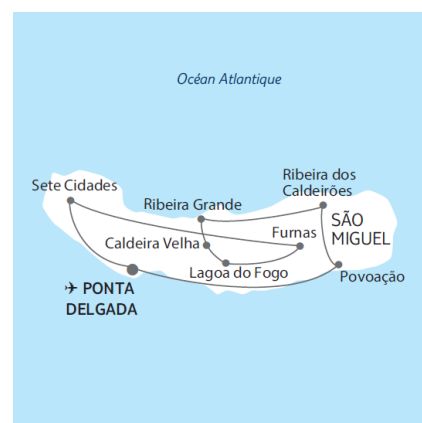


Nous avons le plaisir de vous accueillir sur l'un de nos autotours. Vous trouverez dans cette fiche technique des renseignements complémentaires vous permettant d'organiser au mieux votre voyage.

FICHE TECHNIQUE VALABLE POUR LES DEPARTS DU 03/01/22 AU 31/10/22 inclus

VOTRE VOYAGE

Bienvenue sur l'île de Sao Miguel ou la terre rencontre l'océan, où le sable est noir et les maisons blanches. Le bétail est élevé dans les montagnes, le poisson est pêché localement avec de petits bateaux et les routes sont bordées de fleurs. Ici, chaque trajet en voiture est une découverte permanente. Entre soleil et brumes, en son centre, les cratères devenus lacs ne demandent qu'à être trouvés ! Vous aimerez cet îlot de verdure au milieu de l'Atlantique.



ITINERAIRE

Autotour : *Voyagez en individuel !*

Déplacez-vous d'étape en étape au volant de votre propre véhicule de location, selon un circuit que nous avons eu le plus grand soin à préparer. Chaque jour, vous voyagez à votre rythme.

Jour 1 : France – Sao Miguel

Vol à destination de Sao Miguel. Arrivée à l'aéroport et prise en charge de votre véhicule. Installation à votre hôtel pour 7 nuits. Selon votre heure de vol d'arrivée, faites une visite nocturne de Ponta Delgada. Profitez de l'emplacement idéal de votre l'hôtel pour vous promener dans les rues étroites de Ponta Delgada. Il est facile de se repérer : prendre les rues au sud, vous emmène vers la mer ! Bienvenue au centre-ville de Ponta Delgada. Vous découvrirez une magnifique place ornée d'une statue : Praça Gonçalo Velho Cabral. Derrière la statue, un monument noble à 3 arches marque le début de Ponta Delgada comme la ville principale de Sao Miguel. Derrière ces arches, nommé Portas da Cidade, vous pourrez marcher à travers les petites rues étroites qui abritent les commerces traditionnels et locaux. Si vous choisissez de rester sur l'avenue principale, marchez jusqu'à Portas do Mar. Inaugurée en juillet 2008 cette marina séduit par son architecture moderne et par ses multiples attractions. On y trouve entre autres une piscine, des restaurants, d'agréables cafés avec terrasse, plusieurs bars de nuit. Offrez-vous donc ce plaisir simple de contempler l'océan tout en sirotant en verre.

Jour 2 : Ponta Delgada

Petit déjeuner. Aujourd'hui nous vous suggérons de visiter Ponta Delgada. Vous pouvez choisir de découvrir la ville en calèche, petit train ou tuk tuk électrique mais vous pouvez parfaitement la découvrir à pied. Depuis votre hôtel, descendez vers le sud et commencez par la partie ouest de la ville. Lorsque vous atteindrez la promenade, vous trouverez la place de Campo de São Francisco entourée d'une église, du couvent de Nossa Senhora da Esperança fondé au 16e siècle et qui abrite l'image de Senhor Santo Cristo dos Milagres (le Christ des Miracles). La fête en son honneur est la plus grande fête religieuse des Açores. L'église abbatiale, de style baroque, abrite un beau retable doré et des azulejos du 18e siècle. Juste en face de la place, protégeant la mer, vous verrez le fort de la ville, Forte de São Brás, construit au 16e siècle pour protéger l'île des attaques de pirates. Ce monument incontournable de l'archipel abrite un grand musée militaire dont les collections sont particulièrement fournies. Dans l'avenue, vous trouverez les principaux services de l'île tels que les douanes et les finances puis la place Gonçalo Velho Cabral, où s'élèvent la statue du découvreur de l'île et les portes de la ville (Portas da Cidade) construites en 1783. Portas da Cidade est considérée comme le cœur de la ville. Après avoir franchi les portes, vous verrez l'église principale de la ville ainsi que la mairie. L'église principale (Igreja Matriz de S. Sebastião), construite entre 1531 et 1547, considérée comme l'église la plus importante de Ponta Delgada, est également un monument incontournable, en raison de ses différents styles, principalement manuélin et baroque. Au milieu d'une rue étroite et derrière une imposante statue de l'Archange Saint Michel, se trouve l'intéressant hôtel de ville baroque. Maintenant, il est temps de marcher jusqu'à la rue António José de Almeida considérée comme la principale à Ponta Delgada pour le commerce local. En continuant, et en tournant à droite, vous arriverez dans la Rua Machado dos Santos, vers l'ancien couvent Saint André, connu aujourd'hui sous le nom de Carlos Machado Museum, le musée le plus réputé des Açores. Vous y trouverez des collections du patrimoine zoologique, botanique et minéralogique, mais aussi les bijoux et l'art traditionnel : carrelage, poterie, porcelaine, peinture, entre autres. En quittant le musée, après quelques mètres

dans la même direction est, vous arriverez au marché (Mercado da Graça) où vous attendent des produits frais, biologiques et locaux tels que l'ananas ou le fromage. Enfin, vous pourrez monter la rue en face du marché et tourner à droite. Vous vous retrouverez dans une rue étroite et inclinée qui abrite Alto da Mãe de Deus, une petite église qui offre la meilleure vue sur toute la ville de Ponta Delgada.

Jour 3 : Sete Cidades – Plantations d'ananas • (62 km/env. 1h30)

Petit déjeuner. Recommandation du jour : la région de Sete Cidades est réputée pour son paysage le plus remarquable et attrayant de l'île. Votre premier arrêt devrait être à Miradouro do Carvão. De ce point de vue, vous pourrez voir toute l'île de Sao Miguel, au sud et au nord, entourée par l'océan Atlantique. Continuez à monter et vous tomberez sur un autre arrêt obligatoire : Lagoa do Canário. Cet endroit est situé au milieu d'une végétation dense. Vous pourrez vous promener à l'intérieur de ce grand parc et après avoir traversé un raccourci, vous arriverez à un arrêt à couper le souffle : Grotta do Inferno, à 730 mètres d'altitude, admirez les quatre lacs, la vallée, l'océan. Continuation vers le superbe point de vue de Vista do Rei. Ici, vous pouvez profiter de la vue sur l'une des sept merveilles du Portugal, Lagoa das Sete Cidades, avec ses 33 mètres de profondeur et ses 4,2 kilomètres de longueur. Maintenant, il est temps de descendre vers le lac. En cours de route, vous pourrez vous arrêter pour profiter de la vue d'un autre cratère volcanique, Lagoa do Santiago. Ce lieu d'une réelle beauté surprend avec ses pentes montagneuses à la flore riche et variée où domine un ton vert foncé vif qui nous rappelle pourquoi l'île de São Miguel est appelée l'île verte. En atteignant le pont qui sépare le lac, vous traverserez le village de Sete Cidades. Prenez votre temps, faites le tour de la partie droite du lac connu sous le nom de Blue Lake, dégustez une tasse de thé, visitez l'église locale et installez-vous au bord du lac. Pour les plus sportifs possibilité, stand up paddle ou canoë sur le lac. Dans le village, vous trouverez quelques restaurants pour y déjeuner. En roulant vers l'ouest ne manquez pas le petit village Várzea, et le mirador da Ponta do Escalvado où vous pourrez voir les îlots des Monastères. Sur le chemin du retour à Ponta Delgada, en direction de Fajã de Baixo, vous trouverez les célèbres plantations d'ananas, le fruit emblématique des Açores.

Jour 4 : Furnas • (90 km/env. 1h30)

Petit déjeuner. Aujourd'hui, nous vous proposons une visite au sud-est de l'île, connu pour ses fumerolles et ses sources d'eaux thermales. Ici, les repas sont cuits dans la terre, les épis de maïs sont cuits dans les eaux bouillantes, et le pain est délicieux. Le village de Furnas abrite notamment un magnifique jardin botanique Terra Nostra. En cours de route, vous pourrez vous arrêter Vila Franca do Campo. Ne manquez pas de déguster la célèbre tarte sucrée Queijadas da Vila. Cette douceur datant du 16^e siècle est le dessert le plus connu de l'île. Au cours de votre voyage, vous serez entouré de verts pâturages et de fleurs, principalement des hortensias qui empêchaient le bétail de tomber sur la route, et, après avoir commencé à descendre la montagne, vous tomberez sur une simple route en pierre qui entoure le cratère de Lagoa das Furnas. Ensuite, vous pourrez prendre la sortie à gauche pour continuer autour le lac, jusqu'à ce que vous trouviez l'entrée principale de Fumarolas. Vous vous retrouverez alors au bord du lac, où vous pourrez voir un champ parsemé de trous, certains couverts d'un couvercle en bois où cuit sous terre pendant six heures, le Cozido traditionnel (ragoût de bœuf, porc, poulet et légumes). C'est là que les habitants cuisinent leur repas. Les restaurants ont également leurs propres trous, de sorte qu'ils peuvent fournir ce repas délicieux aux clients visitant le village de Furnas. Après le déjeuner ne manquez surtout pas le plus beau et riche parc botanique des Açores : le jardin Terra Nostra. Abritant à l'origine une simple maison secondaire en bois il s'est enrichi par la suite de lacs, chemins sinueux, fleurs et arbres exotiques centenaires. Outre le parc lui-même, la principale raison pour laquelle les gens le visitent est sa piscine d'eau thermale à 40°C degrés et à sa haute teneur en fer. Une

autre preuve de l'activité volcanique de l'île est la zone des Caldeiras : odeur de soufre, geysers d'eau bouillante et fontaines produisant plus de 20 eaux minérales différentes, dont certaines laissent un sillage orange, rappelant la grande quantité de fer et d'autres minéraux qui s'y trouvent. La plupart des eaux sont buvables, mais gardez à l'esprit que certaines d'entre elles sont très riches en minéraux et peuvent avoir un goût très particulier. En quittant le centre du village et en prenant la route du nord vers l'ouest, vous pourrez vous arrêter à Miradouro do Pico do Ferro, un belvédère situé à 570 mètres d'altitude.

Jour 5 : Nord-Est – Lagoa do Fogo – Caldeira Velha • (85 km/env. 1h20)

Petit déjeuner. Après avoir traversé la banlieue de Ponta Delgada, nommée São Roque et Livramento, avec ses plages de sable noir étonnantes, vous entrerez dans la ville de Lagoa, une ancienne petite ville de pêcheurs et de marchands. Après avoir traversé la ville, continuez vers le sommet de Barrosa, où vous trouverez la majestueuse Lagoa do Fogo. Le volcan bien connu Fogo fait partie de la réserve naturelle, et la vue sur le lac est tout simplement à couper le souffle. Profitez-en pour vous arrêter aux belvédères qui surplombent le lac. Descendez vers la côte nord de l'île pour voir un autre phénomène volcanique, la Caldeira Velha. Profitez-en pour vous détendre et profiter de ses chaudes eaux thermales.

Jour 6 : observation des cétacés – Ribeira Grande • (42 km/env. 1h15)

Petit déjeuner. Sortie en mer (incluse) pour observer les baleines, dauphins et cétacés. Les îles des Açores constituent le plus grand sanctuaire de cétacés au monde. Pas moins de 27 espèces ont été répertoriées autour des îles dont des espèces migratrices et des espèces résidentes. Dans l'après-midi, vous pourrez découvrir la partie nord de l'île. Sur la route de Ribeira Grande ne manquez pas l'usine de thé biologique. Après la visite et une dégustation, vous pourrez faire une promenade à travers la plantation. À Ribeira Grande, la deuxième plus grande ville de São Miguel vous apprécierez son centre historique, son beau jardin et aussi la boutique Mulher de Capote qui propose des liqueurs de fruits naturels et spiritueux.

Jour 7 : Nord-Est – Povoação • (125 km/env. 2h15)

Petit déjeuner. Notre suggestion pour aujourd'hui est de visiter la partie la plus verte de l'île. Cette région est très connue pour ses routes pittoresques et ses superbes vues. Nous vous conseillons de vous arrêter au Parc Naturel de Ribeira dos Caldeirões où vous pourrez observer une flore abondante et variée. On y trouve également une belle cascade et cinq moulins à eau dont certains sont toujours en activité. Continuez vers l'est et prenez le temps de vous arrêter aux points de vue de Ponta da Madrugada, Ponta do Sossêgo et Miraouro do Farol. Il est temps de descendre vers le sud, en direction de Povoação le premier village de Sao Miguel. Vous pourrez y déguster le célèbre éclair nommé Fofa da Povoação et aussi visiter le jardin central, le parc zoologique, ainsi que le bord de la mer et sa Porta do Povoamento qui représente l'emplacement où ont débarqué les premiers colons de l'île.

Jour 8 : Sao Miguel – France

Petit déjeuner. Selon votre heure de départ, route pour l'aéroport et restitution de votre véhicule. Envol pour la France.

Capacité maximum dans la chambre : 2 adultes ou 2 adultes + 1 enfant de 2 à 11 ans.

Le jour 6, la sortie en mer pour l'observation des cétacés est soumise à de bonnes conditions météorologiques. En cas d'impossibilité, une visite alternative vous sera proposée.

BON A SAVOIR

Distances, temps de trajet et suggestions de visites

Les distances kilométriques journalières sont calculées par la route la plus directe. Les itinéraires ne sont que des suggestions.

Ces distances n'incluent pas forcément les sites visités. Les temps de trajet sont donnés à titre indicatif, ils peuvent évoluer notamment selon les conditions météorologiques et les conditions de circulation.

FORMALITES & SANTE



Adultes : carte nationale d'identité en cours de validité ou passeport valide est nécessaire.

Enfants mineurs accompagnés d'un des deux parents : l'enfant doit obligatoirement avoir sa propre pièce d'identité en cours de validité ou son propre passeport valide.

Enfants mineurs non accompagnés d'un des deux parents ou ne portant pas le même nom : l'enfant doit obligatoirement avoir sa propre pièce d'identité en cours de validité ou son propre passeport valide accompagnée d'une autorisation de sortie du territoire. Pour en savoir plus, consultez :

<https://www.servicepublic.fr/particuliers/vosdroits/F1359>

Important : Les personnes présentant un passeport périmé, une CNI périmée depuis plus de 5 ans, un permis de conduire ou un livret de famille ne pourront malheureusement pas embarquer et participer à ce voyage.

Conseil : gardez sur vous, en permanence, une photocopie de votre pièce d'identité ou de votre passeport.

ATTENTION : les ressortissants d'autres pays ont la responsabilité de vérifier individuellement les formalités d'immigration auprès de chaque consulat

Ces informations sont données sous toute réserve de modifications. Nous vous invitons à vérifier les formalités avant votre départ.

ADRESSES UTILES

Ambassade de France au Portugal

Rua Santos-o-Velho, 5
1249-079 Lisbonne

► Tél : +351 21 393 91 00 / 92 94

SANTE, VACCINS, RECOMMANDATIONS SANITAIRES

Aucun vaccin n'est obligatoire ni conseillé.

Il est conseillé de vous procurer auprès de votre caisse d'Assurance Maladie la Carte Européenne d'Assurance Maladie (CEAM). C'est un document individuel : chaque membre de la famille qui

voyage doit posséder la sienne, y compris les enfants. Cette carte à demander au moins trois semaines avant le départ, vous évitera l'avance ou facilitera le remboursement d'éventuels frais médicaux. Toutefois, elle ne se substitue pas à une assurance voyage.

Il est nécessaire de se munir, avant le départ, d'une trousse de pharmacie de secours ainsi que des médicaments dont on a besoin lors d'un traitement particulier.

Aucun vaccin n'est obligatoire ni conseillé.

INFORMATIONS PAYS

Monnaie

La monnaie officielle est l'euro.

Savoir-vivre et coutumes

Les Portugais sont extrêmement fiers de leur langue. Les danses et les costumes colorés sont partie intégrante et vivante du patrimoine culturel portugais et animent un folklore qui reste très ancré dans les rythmes de vie locaux. Les fêtes des Açores offrent un bel aperçu de la culture locale, fortement imprégnée par la religion catholique et le culte du Saint-Esprit. Certaines processions, comme celle du Christ des Miracles à Ponta Delgada, peuvent attirer des dizaines de milliers de personnes. Les fêtes du Saint-Esprit, célébrées dans toutes les îles de l'archipel, sont l'événement majeur du calendrier festif. Elles sont préparées longtemps à l'avance et célébrées pendant huit semaines entre Pâques et la Trinité. Chaque paroisse possède sa propre chapelle (imperio), dont la confrérie est chargée d'organiser les festivités et les actions caritatives envers les pauvres. Un bel exemple de l'esprit communautaire qui règne dans l'archipel. L'été est la saison festive par excellence. Elle débute par les fêtes de la Saint-Jean (Sanjoaninas) : la plus importante se déroule est la fête de la Saint-Jean sur Terceira, considérée aux Açores comme « l'île de la fête ». En effet, plus de 200 manifestations (folklore, bals, commémorations, célébrations religieuses, concerts, foires gastronomiques...) se déroulent dans les villes et villages de l'île de mai à octobre !

Souvenirs et artisanat

Les gourmands pourront ramener quelques excellents produits locaux, comme les fromages (Sao Miguel, Terceira, Pico), les confitures d'ananas, de goyave ou de fruits de la passion, du miel, des piments (piri-piri) et des pâtisseries locales (comme la queijada ou le pain sucré bolo lêvedo).

Les vins des Açores, à base de cépage verdelho, sont également recommandables, particulièrement les blancs de Pico en Europe. On peut aussi rapporter des eaux-de-vie à base de fruits (ananas, fruits de la passion..) ou du thé de São Miguel.

Au niveau de l'artisanat, signalons les céramiques et vanneries qui sont présentes sur toutes les îles. Les scrimshaw, sculptures en os et dents de cachalot dont le commerce est très réglementé, figurent parmi les produits typiques à ramener des îles de Pico et Faial. Autres idées de souvenirs : sculptures diaphanes, broderies, poteries, couvre-lits, tapis... Dans les boutiques plus touristiques, on trouve aussi des sculptures sur des pierres volcaniques. L'artisanat des Açores est à l'image de son folklore et vous pouvez aussi emporter comme souvenirs des fleurs en écailles de poissons et des objets en osier ou en terre cuite.

Langue

Le portugais, ainsi que le mirandais (langue dérivée directement du latin et parlée dans le haut Tras-Os-Montes vers Miranda do Douro). Le français et l'anglais sont très largement pratiqués.

INFORMATIONS SUR LA LOCATION DE VOITURE

Si vous avez réservé votre véhicule de location par notre intermédiaire, vous trouverez des informations ci-dessous.

Le prix comprend

- La location de votre voiture selon la durée choisie.
- La taxe locale.
- L'assurance CDW (rachat partiel de franchise), l'assurance TP (vol).

Le prix ne comprend pas

- L'essence/carburant
- Les assurances complémentaires optionnelles et payables sur place.

Les voitures proposées à la location

Lors du choix de votre véhicule pensez au volume de vos bagages.

Code catégorie	Catégorie	Nombre de place
C	Ford Fiesta ou similaire	3
F	Renault Clio Sw	5
D	Renault Captur	5

À Sao Miguel avec Rent-a-car Ilha Verde

Au comptoir du loueur, **les documents requis** pour l'ouverture du contrat et la remise de votre voiture sont :

- le bon d'échange (voucher) sur lequel figure le numéro de réservation
- votre carte d'identité ou passeport
- votre permis de conduire français d'au moins 1 an
- une carte de crédit internationale au nom du conducteur principal.**

Attention, sans carte de crédit, votre véhicule ne sera pas délivré.

Les cartes de Crédit acceptées sont les suivantes : American Express, Mastercard Visa. Elle permet d'ouvrir le contrat de location.

CONDITIONS DE LOCATION

Conducteur :

18 ans minimum sur toutes les catégories. Pas de limite d'âge maximum.

Comment calculer votre location ?

Votre location de voiture : les tarifs sont calculés par tranche horaire de 24 h (maximum 24 jours). En cas de dépassement de la durée initiale de votre location, le paiement des tranches supplémentaires se fera sur place sur la base du tarif local. Les suppléments seront prélevés sur la carte de crédit internationale du conducteur.

Prise et restitution :

Le véhicule est pris et remis à l'aéroport de Ponta Delgada. Supplément de 25,50€ en cas de prise/remise dans une autre agence Ilha Verde.

-En cas de restitution du véhicule avant la date prévue, aucun remboursement ne sera accordé au retour.

Les services additionnels proposés par le loueur

A l'exception faite des prestations incluses dans votre réservation, tout autre service fourni par le loueur vous sera facturé. **Le montant de ces services (assurances facultatives, équipements, GPS, frais divers par exemple) sera automatiquement débité de votre compte bancaire.** Le bureau de location vous fera en effet remplir un contrat à votre arrivée sur lequel sont mentionnées ces prestations complémentaires. Il est de votre ressort de décider de souscrire ou non à ces services. Vous devrez alors cocher la case correspondante à votre choix. Si vous cochez la case correspondante à un service non inclus dans la réservation, vous serez automatiquement débité sur votre compte bancaire. **Nous vous conseillons donc de vérifier votre contrat avant de le signer. Aucune réclamation ne pourra être prise en considération par TUI France à votre retour en France.**

Équipements optionnels :

Pour information, à tous les suppléments et options payables sur place peuvent s'ajouter les taxes locales de 18% aux Açores

Tous ces suppléments sont donnés à titre indicatif et sont susceptibles de modification sur place sans préavis.

Votre représentant TUI France


Tui Destinations Expériences - Edificio Sol Mar, Loja 205.
9 501PONTA DELGADA
SAO MIGUEL – AZORES
Téléphone : 00 351 296 093 060

INFORMATIONS AUTOTOUR



Hôtel Marina Atlântico 4* normes locales ou similaire.


INFORMATIONS PRATIQUES



Le climat des îles Açores est très doux : il est subtropical océanique, frais pendant de nombreux mois et agréablement chaud en été, il n'est donc pas un paradis tropical. L'archipel des Açores, région autonome du Portugal, est situé dans l'océan Atlantique à la même latitude du sud de l'Espagne ; cependant, l'influence de l'océan rend le climat plus doux qu'en Europe.

Températures minimales et maximales mois par mois (à titre indicatif).


Ponta Delgada	Janvier	Février	Mars	Avril	Mai
	12°/17°	12°/17°	12°/17°	12°/18°	14°/19°
	Juin	Juillet	Août	Septembre	Octobre
	16°/21°	18°/24°	19°/25°	18°/24°	16°/22°




La cuisine des Açores s'affirme grâce à ses uniques recettes à base de produits de la pêche, ou sa viande, reconnue pour sa tendresse. Elle est riche en fruits de mer avec en tête cigales de mer, balanes et patelles, comme en poissons servis en grillades, en bouillabaisse ou en soupes. Le polvo guisado (poulpe en daube) est l'une des spécialités les plus répandues. Pour les viandes, le fameux pot-au-feu des Furnas à Sao Miguel sont cuits sous terre, sous l'effet de la chaleur. La recette d'ignames au saucisson est aussi typique. On trouve d'excellents fromages dont le fameux « queijo da ilha » de Sao Jorge. Pour le dessert, ce sera une massa sovada ou de délicieuses queijadas à Graciosa. Plus simplement, l'ananas des Açores est succulent.



230 volts. Les prises sont donc identiques à celles en France.



Pour les appareils photos numériques, prévoir des cartes mémoires suffisantes, une batterie de rechange et votre chargeur. Un filtre UV sera une protection efficace pour votre objectif.



Les pourboires ne sont pas obligatoires mais sont toujours bien appréciés. Ils doivent être employés en signe de remerciement. Prévoir un budget pour les entrées à certains monuments.

BOUCLER SA VALISE



Bagages

Prévoyez des bagages légers pour vos changements d'hôtel de préférence un sac souple de 20 kg maximum et sac à dos pour vos effets personnels de la journée.

Chaussures et Vêtements

Prévoir des vêtements légers surtout en juillet et août car les températures sont très élevées. Les magasins, hôtels, restaurants ... sont en majeure partie climatisés donc attention au « chaud-froid ».

Une paire de chaussures de marche légères ou une paire de baskets.

Ne pas oublier :

Lunettes de soleil.

Maillot de bain et serviette de bain.

Une casquette, chapeau.

Crème solaire à fort indice de protection.

Nécessaire de toilette.

Trousse à pharmacie personnelle.

VOYAGE ET PARTAGE

Votre environnement

Les itinéraires que vous allez parcourir ont été choisis pour leur beauté, leur authenticité ou leur originalité. Quelques principes permettront à d'autres voyageurs d'apprécier ces mêmes paysages.

L'eau est un bien précieux dans de nombreux pays (désertiques ou non), ne la souillez pas (prévoyez toujours des savons et shampoings biodégradables). Les animaux que vous pouvez rencontrer sont chez eux, ne les dérangez pas et essayez de passer inaperçus... Enfin certains sites ou parcs naturels sont protégés et imposent un règlement qu'il est important de respecter. Bref, ne laissez aucune trace derrière vous, ramassez vos déchets et suivez les conseils de votre guide !

Si malgré toutes les attentions que nous portons à l'environnement, vous constatez une négligence quelconque, nous vous demandons de la communiquer à votre agence.

Vos rencontres

Sur votre route, vous aurez souvent l'occasion de rencontrer les populations locales. Où que vous soyez, sachez faire preuve de discrétion et d'humilité. La multiplicité des cultures et des traditions fait que certaines attitudes sont perçues différemment selon les pays. Pour ne pas commettre d'impair, prenez le temps de comprendre les personnes que vous rencontrez, prenez le temps de créer des liens. Là aussi, écoutez les conseils de votre guide ! Il connaît mieux que quiconque les comportements à éviter ou à adopter. Par exemple, si vous souhaitez prendre une personne en photo, demandez-lui toujours sa permission. Le meilleur moyen qu'elle accepte est d'avoir établi un contact préalable. De même, ne distribuez pas des cadeaux à tout va... Cela incite souvent les enfants à mendier, pour éviter ce genre de dérive, mieux vaut se référer aux structures locales compétentes (faire un don à l'école, à l'hôpital, au chef du village etc.). Enfin, veillez à ne pas porter de tenue trop légère (short court, décolleté...) et éviter les comportements exubérants.

RECOMMANDATIONS

- Comme dans tout voyage, évitez d'emporter des objets de valeur. Assurez votre matériel vidéo et photo. Si vous prenez une partie de votre budget en chèques de voyage, prenez soin de noter séparément les numéros.
- Emportez également une photocopie de vos papiers d'identité.
- Ne laissez jamais vos objets de valeurs (argent, passeport, billets d'avions) dans votre chambre, votre bus, restaurants... chaque fois que cela est possible, laissez-les dans le coffre de l'hôtel ou dans votre valise fermée à clé. Observez les règles élémentaires de prudence. Nous et notre prestataire ne peuvent être tenus pour responsables des conséquences que pourraient entraîner de tels vols ou pertes.

MINI LEXIQUE

Bonjour / Bonsoir : Bom dia / Boa noite
 Comment allez-vous ? : Como voce está/vai?
 Très bien, merci, et vous ? : Muito bem, obrigado, e você?
 Je comprends/ Je ne comprends pas :Eu compreendo / Eu não compreendo
 Pardon : Com licença
 Au revoir : Tchau / Até logo
 Bienvenue : Bem-vindo
 Merci (beaucoup) : (Muito) obrigado/a
 Excusez-moi/SVP : Com licença / por favor
 Je suis Français(e) : Eu sou francês(a)
 Je m'appelle... : Meu nome é... / Eu me chamo...
 Non merci : Não obrigado
 Oui/Non : Sim / Não



Nous vous souhaitons un très beau voyage !