

## ÉCOSSE - FANTÔMES, CHÂTEAUX ET LOCHS – ECOATCHA



1h45



-1h en été

Nous avons le plaisir de vous accueillir sur l'un de nos autotours. Vous trouverez dans cette fiche technique des renseignements complémentaires vous permettant d'organiser au mieux votre voyage.

**FICHE TECHNIQUE VALABLE POUR DES DEPARTS QUOTIDIENS DU 01/04 AU 25/10/2021 inclus**

Pensez à imprimer la dernière fiche technique à jour.

### VOTRE VOYAGE

*Un véritable concentré d'Écosse ! À chacune de vos étapes : route du whisky, île de Skye, Highlands, Loch Ness... Contes et légendes seront vos fidèles compagnons de voyage.*



## ITINERAIRE

### **Jour 1 : Paris – Édimbourg**

Envol pour Edimbourg. Vous prenez possession de votre véhicule à l'aéroport. Nuit dans la région d'Édimbourg.

### **Jour 2 : Édimbourg – Perth • (70 km/env. 1 h)**

Petit déjeuner. À Édimbourg\*\*, allez au château admirer les joyaux de la Couronne et la pierre du Destin. Promenez-vous dans les ruelles et allées de part et d'autre du Royal Mile. Détendez-vous dans les jardins de Princes Street. Faites une pause dans le pub où Harry Potter a été imaginé. Nuit dans la région de Perth.

### **Jour 3 : le Royal Deeside • (150 km/env. 2 h)**

Petit déjeuner. Visitez Scone Palace, la maison du comte de Mansfield. Poursuite par le col de Cairnwell pour la découverte du Royal Deeside, une vallée aux nombreux châteaux dont celui de Balmoral, résidence d'été de la famille royale. Arrêt conseillé au château de Craigievar aux allures d'un conte de fée ou poussez jusqu'à celui de Dunottar construit au sommet d'une falaise dominant la mer du Nord. Nuit dans la région de la Royal Deeside / Aberdeen.

### **Jour 4 : la route du whisky • (170 km/env. 3h)**

Petit déjeuner. Empruntez la "route du whisky" à la découverte des nombreuses distilleries situées principalement dans la région de la Speyside. La visite d'une distillerie pour découvrir les secrets de fabrication de la boisson nationale est un incontournable de toute découverte de l'Ecosse. En effet, les guides vont vous séduire par le savoir faire de chaque distillerie et la qualité de cette eau de vie qui en sort, le whisky. Que l'on soit amateur ou pas c'est un grand moment du voyage. A consommer avec modération bien sûr. Arrêt conseillé à la Speyside Cooperage près de Craigellachie pour visiter une tonnellerie. À Grantown on Spey, visite possible d'une saumonerie, avec dégustation. Selon vos préférences, faites route directement jusqu'à Inverness, considérée comme la capitale des Highlands. Les principaux monuments d'Inverness sont le château, et de nombreuses églises, dont la cathédrale St André et la Old High Church. Les bords de la Ness, ses îles et le Bught offrent d'agréables promenades, tout comme les collines boisées de Craig Phadraig et de Craig Dunain. Vous souhaitez en savoir plus sur la fabrication des kilts ? Rendez-vous à Inverness pour visiter le Scottish Kiltmaker Visitor Centre. Nuit dans la région d'Inverness.

### **Jour 5 : Loch Ness • Fort William (110 km/env. 2h)**

Petit déjeuner. Selon vos envies, faites une croisière sur le Loch Ness surveillé par l'imposante silhouette du château d'Urquhart, randonnez à travers les collines et forêts de pin du Glen Affric, ou embarquez à bord du train à vapeur qui rejoint, depuis Fort William, Mallaig au milieu d'un décor naturel époustouflant. Ce trajet en train emprunte le viaduc de Glenfinnan, célèbre pour son apparition dans un opus d'Harry Potter. Installation pour 2 nuits dans la région de Fort William.

### **Jour 6 : l'île de Skye • (350 km/env. 5h)**

Petit déjeuner. Débutez la journée par la visite du château de Dunvegan, fief des MacLeod. Vous aimerez sans doute également flâner dans le petit village de Portree et ses maisons colorées. Les amateurs de whisky se rendront à la distillerie Talisker pour déguster un breuvage déjà célébré par l'écrivain Robert Louis Stevenson. Les cinéphiles, amateurs de photos et autres amoureux de paysages spectaculaires pourront se rendre au phare de Neist Point. C'est ici que Lars von Trier a tourné son film "Breaking the Waves" dans un décor de bout du monde où les vagues se fracassent au pied des falaises. Si vous aimez marcher, rendez-vous par exemple au sud de l'île et Aird of Sleat. Depuis Point of Sleat, une belle vue s'offre à vous sur les Cuillins et les îles voisines de Rhum et de Eigg. En chemin, arrêt à Eilean Donan sans doute le château le plus photographié d'Ecosse.

### **Jour 7 : Glencoe • Stirling • Édimbourg (200 km/env. 3h)**

Petit déjeuner. Dominée par les pics rocheux des Three Sisters, faites une balade dans la vallée de Glencoe célèbre dans l'histoire écossaise pour être le lieu du massacre du clan MacDonald à la fin du 17<sup>e</sup> siècle. Poursuivez jusqu'au château de Stirling situé sur un rocher et lié à William Wallace, immortalisé dans le film "Braveheart". Nuit dans la région d'Édimbourg.

### **Jour 8 : Édimbourg • France**

Petit déjeuner. Restitution du véhicule à l'aéroport d'Édimbourg. Envol pour la France.

### **NOTE :**

(\*\*) les sites classés au Patrimoine Mondial de l'UNESCO sont signalés par 2 astérisques. Maximum 1 enfant de 2 à -12 ans dans la chambre de 2 adultes (lit supplémentaire, souvent pliant).

## BON A SAVOIR

### **Distances, temps de trajet et suggestions de visites**

Les distances kilométriques journalières sont calculées par la route la plus directe entre les noms des régions où vous allez dormir. Ces distances n'incluent pas forcément les sites visités. Les temps de trajet sont donnés à titre indicatif, ils peuvent évoluer notamment selon les conditions météorologiques et les conditions de circulation.

Les itinéraires ne sont que des suggestions. Nous vous conseillons de choisir telle ou telle suggestion selon vos envies, de prendre votre temps lors de vos visites plutôt que de chercher à tout faire et tout voir. Par exemple, l'île de Skye s'étire sur environ 70 km de long et 40 de large au maximum. Sa superficie relativement modeste est trompeuse : il faudra faire des choix parmi les sites à visiter et les activités à faire.

### **Ceilidh**

Pour assister à un « ceilidh », une soirée écossaise traditionnelle, renseignez-vous au pub local et dansez au son de la cornemuse et du violon.

### **Culloden**

A quelques kilomètres d'Inverness, les amateurs d'histoire pourront faire un détour au Visitor Center de Culloden. C'est ici qu'eut lieu la bataille de Culloden en 1746 qui mit fin aux espoirs de restauration des Stuarts sur les trônes d'Ecosse et d'Angleterre.

### **La route du whisky**

Pour en savoir plus sur la route du whisky, consultez le site [www.maltwhiskytrail.com](http://www.maltwhiskytrail.com).

## **LE PRIX COMPREND**

- Le transport aérien Paris/ Édimbourg /Paris (vols directs ; possibilité de décollages matinaux et/ou tardifs dans les deux sens) si vous avez réservé par notre intermédiaire les vols.
- Les taxes aériennes + redevances aéroportuaires et/ou surcharge transporteur soumises à modification selon la compagnie réservée.
- 7 jours de location de voiture (1 véhicule par chambre) selon la catégorie choisie. En kilométrage illimité, les assurances CDW et TP avec rachats partiels de franchise, la taxe locale. Livraison et restitution à l'aéroport d'Édimbourg (voir nos conditions de location de voitures plus bas) si vous avez réservé par notre intermédiaire un véhicule de location.

- Selon la formule d'hébergement réservée : 2 nuits en hôtels 2/3\* normes locales (première et dernière nuit) + 5 nuits chez l'habitant en chambre avec salle de bains ou douche privée ou 7 nuits en hôtels 2/3\* normes locales en chambre avec salle de bains ou douche privée.
- Les petits déjeuners écossais.

### **LE PRIX NE COMPREND PAS**

- les repas non mentionnés et les boissons.
- Le port des bagages.
- Les options et autres frais payables sur place liés à la location de voiture.
- Les excursions et visites suggérées.
- Les dépenses de nature personnelle.
- Les assurances (assurance « multirisques toutes causes » vivement recommandée, voir notre brochure).

## **FORMALITES & SANTE**



**Adultes** : carte nationale d'identité ou passeport d'une validité supérieure à 3 mois après la date de retour, obligatoire.

**Enfants mineurs accompagnés d'un des deux parents** : l'enfant doit obligatoirement avoir sa propre pièce d'identité en cours de validité ou son propre passeport valide.

**Enfants mineurs non accompagnés d'un des deux parents ou ne portant pas le même nom** : l'enfant doit obligatoirement avoir sa propre pièce d'identité en cours de validité ou son propre passeport valide accompagnée d'une autorisation de sortie du territoire. Pour en savoir plus, consultez :

Important : Les personnes présentant un passeport périmé, une CNI périmée depuis plus de 5 ans, un permis de conduire ou un livret de famille ne pourront malheureusement pas embarquer et participer à ce voyage.

<https://www.service-public.fr/particuliers/vosdroits/F1359>

## **Brexit**

Dans le sillage du retrait du Royaume-Uni de l'Union Européenne, les ressortissants européens pourraient être soumis en 2021 à des obligations de visas. Pour en savoir plus, consultez le site internet <https://www.diplomatie.gouv.fr/fr/conseils-aux-voyageurs/conseils-par-pays-destination/royaume-uni/#entree> ou <https://www.diplomatie.gouv.fr/fr/services-aux-francais/brexit-en-pratique/>

**Conseil : gardez sur vous, en permanence, une photocopie de votre pièce d'identité ou de votre passeport.**

**ATTENTION :** les ressortissants d'autres pays ont la responsabilité de vérifier individuellement les formalités d'immigration auprès de chaque consulat

*Ces informations sont données sous toute réserve de modifications. Nous vous invitons à vérifier les formalités avant votre départ.*

## **ADRESSES UTILES**

### **Consulat honoraire de France à Glasgow :**

17 Coronation Way, Bearsden,

Glasgow.

Tél. : (+44) 7 502 046 000.

### **Consulat général de France à Édimbourg :**

Lothian Chambers,

West Parliament Square,

Edinburgh EH1 1RF, UK

Tél. : + 44 (0) 131 225 7954.

En cas d'urgence seulement (soir, week-end et jours fériés) : + 44 (0) 7702 252 555.

## **SANTE, VACCINS, RECOMMANDATIONS SANITAIRES**

Il est conseillé de vous procurer auprès de votre caisse d'Assurance Maladie la Carte Européenne d'Assurance Maladie (CEAM). C'est un document individuel : chaque membre de la famille qui voyage doit posséder la sienne, y compris les enfants. Cette carte à demander au moins trois semaines avant le départ, vous évitera l'avance ou

facilitera le remboursement d'éventuels frais médicaux. Toutefois, elle ne se substitue pas à une assurance voyage. Avec le Brexit, demandez à votre caisse d'Assurance Malade si la carte CEAM est acceptée en 2021 comme c'est le cas en 2020.

Il est nécessaire de se munir, avant le départ, d'une trousse de pharmacie de secours ainsi que des médicaments dont on a besoin lors d'un traitement particulier. Pensez à vous munir d'un tir-tique, les tiques sont assez présentes en forêts au printemps et en été. De plus, prenez garde au midges : ce sont des moustiques particulièrement agressifs à l'aube et à la tombée de la nuit, on les trouve au bord des lacs surtout en été ; un simple répulsif ne suffit pas, vous trouverez sur place de quoi vous protéger.

## INFORMATIONS PAYS

### Monnaie

L'unité monétaire est La Livre Sterling/Pound (£). Pour connaître son taux de change actuel, renseignez-vous auprès de votre banque et consultez le site : [www.xe.com](http://www.xe.com). Des bureaux de change sont disponibles dans la plupart des banques, postes, offices de tourisme. La carte de crédit est acceptée dans la plupart des hôtels, restaurants, bars et magasins.

L'unité monétaire est la Livre Sterling ou pounds. La Livre Sterling se divise en 100 pence. Il existe des billets de 50, 20, 10 et 5 £. Vous les obtiendrez dans des bureaux de change en les commandant plusieurs jours avant votre départ.

Vous trouverez des services de change dans les banques, certaines agences de voyages, les grands hôtels, les grands magasins, les bureaux de change et 24h / 24h dans les principaux aéroports ou tout simplement, avec votre carte de crédit, par le biais d'un distributeur automatique. Le taux de change et la commission varient selon les établissements.

### Savoir-vivre et coutumes

Le whisky\* est la boisson nationale de l'Écosse et le produit le plus exporté. Il existe différentes variétés :

- **Malt whisky, single malt (100 % d'orge maltée)**, une seule distillerie ou pure malt (100 % d'orge maltée) La plupart sont fabriqués dans les Highlands, à base d'orge fermentée. Le whisky marqué "pure malt" vieillit parfois dans des cuves en chêne pendant plusieurs dizaines d'années.

- **Grain whisky** : Certains amateurs ne reconnaissent pas le nom de whisky à cet alcool léger, fade, mais bon marché. Il est fabriqué avec seulement 10 à 20 % d'orge.

- **Blended whisky** : de tous les whiskies écossais consommés dans le monde, 90 % sont des blended. On y trouve 60 à 80 % de grain whisky, et de 20 à 40 % de malt whisky.

\*L'abus d'alcool est dangereux pour la santé.

### **Souvenirs et artisanat**

Un kilt bien sûr ! Et faites provision de spécialités gourmandes : saumon fumé, caramels, sablés et cakes aux raisins secs et au whisky. Attention : les alcools sont fortement taxés au Royaume-Uni et l'achat de whisky en Écosse vous coûtera plus cher qu'en France. Sauf si vous êtes tenté par un whisky introuvable en France, le mieux est de vous en tenir à la dégustation sur place... On trouve également des vêtements de qualité en tweed et en tartan, des pulls en shetland, des plaids et des bijoux artisanaux en argent et en pierres semi-précieuses.

### **Langue**

L'anglais et le gaélique écossais sont les deux langues officielles de l'Écosse. Leur double usage n'est courant (et légal) que dans les Hébrides et les Highlands, seules régions où vous pourrez voir (et lire) des panneaux de signalisation dans les deux langues. Le gaélique écossais, langue officielle depuis 2005, est apparenté aux autres langues celtiques : l'irlandais (langue officielle de l'Eire) et le manxois (de l'île de Man).

### **Téléphone**

France / Ecosse :

00 44 + numéro

(sans le 0 qui précède).

Ecosse / France :

00 33 + numéro

(sans le 0 qui précède).

### **Horaires d'ouverture (magasins, banques)**

Sur place, les banques sont généralement ouvertes de 9h30 à 17h (15h30 pour certaines) durant la semaine. Dans les zones touristiques, la plupart des grandes banques ouvrent le samedi matin de 10h00 à 12h30. Les magasins sont généralement ouverts du lundi au samedi de 09h à 17h. Certaines grandes enseignes sont ouvertes plus longtemps voir même 24h/24h.

Le nombre de magasins ouverts le dimanche est en augmentation. En province, il existe une demi-journée de fermeture hebdomadaire variant selon les villes.



## **Pourboires**

Si le service n'est pas compris dans la note de restaurant et de café, ajoutez un supplément d'environ 10 à 15% au montant de l'addition. Dans les restaurants de luxe, il est parfois nécessaire de laisser un pourboire en supplément du service facturé.

Pour les courses en taxi, comptez environ 10% du montant. Il n'est pas d'usage d'en laisser dans les salles de spectacle.

## **Les Pubs**

Une véritable institution dans la vie anglaise. Ils n'ont rien de commun avec le café à la française. Ils sont ouverts de 11h à 23h les jours de semaine, et le dimanche de 11h à 22h30.

La consommation de boissons alcoolisées est réservée aux plus de 18 ans. Il est d'usage contrairement à nos habitudes, d'aller commander sa boisson au comptoir (pas de service en salle).

De plus en plus de pubs servent également des repas. Les plats sont simples mais très souvent excellents.

## **Poste**

Les bureaux de poste sont ouverts du lundi au vendredi de 09h00 à 17h30. Vous pouvez également acheter des timbres dans les offices de Tourisme, certains supermarchés et certaines stations-service. Pour l'Europe bien demander un European stamp ou Worldwide stamp.

## **Fêtes et jours fériés**

- 1er janvier : jour de l'An
- 2 janvier : le nouvel An (Ecosse uniquement) • Vendredi Saint
- Lundi de Pâques
- 1er lundi de mai : May day
- dernier lundi de mai : Spring bank holiday • 1er lundi d'août (Ecosse uniquement)
- 25 et 26 décembre : fêtes de Noël (Christmas et «Boxing day»)

## INFORMATIONS SUR LA LOCATION DE VOITURE

Si vous avez réservé votre véhicule de location par notre intermédiaire, vous trouverez des informations ci-dessous.

### **Le prix comprend :**

- La location de voiture dans la catégorie choisie, délivrée et restituée dans le bureau Hertz de l'aéroport d'Edimbourg pour une durée de 7 jours.
- Le kilométrage illimité.
- La responsabilité civile (TPL).
- L'assurance « C.D.W » avec rachat partiel de franchise.
- L'assurance « TP » avec rachat partiel de franchise.
- Les frais d'immatriculation.
- La taxe locale de 20 %.

### **Le prix ne comprend pas :**

- Le carburant.
- Les contraventions.
- Les suppléments et options payables sur place en devises (assurances, conducteur additionnel, etc).
- Les assurances voyages (assurance « multirisques toutes causes » vivement recommandée (voir notre brochure).

### **Les voitures proposées à la location**

Catégories	Modèle ou similaire	Portes	Places	Bagages	Boîte de vitesse
B	Vauxhall Corsa	3 ou 5	4	2 bagages de petite taille	Manuelle
C	Vauxhall Astra	5	5	1 bagage de grande taille + 1 bagage de petite taille	Manuelle
D	Skoda Octavia	5	5	1 bagage de grande taille + 1 bagage de petite taille	Manuelle
E	Kia Ceed	5	5	1 bagages de grande taille + 2 bagages de petite taille	Automatique
F	Skoda Octavia	5	5	2 bagages de grande taille + 1 bagage de petite taille	Automatique
G	Mercedes C Class	5	5	2 bagages de grande taille + 2 bagages de petite taille	Automatique
J	Audi A4 Avant	5	5	2 bagages de grande taille + 1 bagage de petite taille	Automatique

### Le contrat Hertz :

Rendez-vous au comptoir Hertz situé à l'aéroport pour y récupérer votre véhicule. Il se peut que dans certains aéroports, les loueurs se trouvent à l'extérieur de l'aéroport. Si tel est le cas, l'emplacement est toujours clairement indiqué.

Au comptoir du loueur, les documents requis pour l'ouverture du contrat et la remise de votre voiture sont : le bon d'échange (voucher) sur lequel figure le numéro de réservation ; votre carte d'identité ou passeport ; votre permis de conduire et **une carte de crédit ou de débit internationale au nom du conducteur principal. Attention, sans carte de crédit ou de débit, votre véhicule ne sera pas délivré.**

Les **cartes de Crédit acceptées** sont les suivantes : American Express, Mastercard / Eurocard, Canadian Pacific, Diners Club, HCC, Luftansa Courtesy Card, / Vector, Moevenpick, Visa / Mileage Plus First Card.

**Les cartes de débit acceptées** doivent porter le logo Visa ou Mastercard/Eurocard. Les Visa Electron, les cartes d'achat ou les cartes Maestro ne sont pas acceptées.

Exception faite des prestations incluses dans votre réservation, tout autre service fourni par Hertz vous sera facturé. **Le montant de ces services (assurances facultatives, équipements, GPS, frais divers par exemple) sera automatiquement débité de votre compte bancaire.** Le bureau HERTZ vous fera en effet remplir un contrat à votre arrivée sur lequel sont mentionnées ces prestations complémentaires. Il est de votre ressort de décider de souscrire ou non à ces services. Vous devrez alors cocher la case correspondante à votre choix. Si vous cochez la case correspondante à un service non inclus dans la réservation, vous serez automatiquement débité sur votre compte bancaire. **Nous vous conseillons donc de vérifier votre contrat avant de le signer. Aucune réclamation ne pourra être prise en considération par TUI France à votre retour en France.**

### Comment calculer votre location ?

La date de prise en charge du véhicule détermine la saison tarifaire applicable pour l'intégralité de la location.

La durée de la mise à disposition du véhicule est calculée par tranche horaire de 24 heures. Maximum 24 jours.

En cas de dépassement de la durée initiale de votre location, le paiement des jours supplémentaires s'effectuera en Ecosse, sur la base du tarif local. Les suppléments seront prélevés sur la carte bancaire du conducteur.

En cas de restitution du véhicule avant la date prévue, les jours non utilisés ne pourront faire l'objet d'aucun remboursement que ce soit sur place ou à votre retour.

## CONDITIONS DE LOCATION

### Conducteur :

- Les **conducteurs** devront être en possession d'**un permis de conduire B valable depuis au moins 1 an. Si format cartonné, de couleur rose, il doit être en bon état, en 1 seule partie et avec une photo identifiable.** S'il est déchiré, vous prenez le risque de vous voir refuser le véhicule.

- **L'âge requis** est de 23 ans minimum pour les catégories B, C et E ; 25 ans minimum pour les autres catégories. Age maximum 79 ans. Les conducteurs de 76 à 79 ans devront fournir des documents traduits en anglais de leur médecin et de leur assureur prouvant qu'ils sont en bonne santé et qu'ils n'ont pas eu d'accident de voiture depuis au moins 5 ans.

- **Jeune conducteur** Une surcharge de 36£/jour (taxe locale incluse) sera appliquée pour les conducteurs de – 25 ans pour les catégories B, C et E (maximum de 360 £ par location).

- **Conducteur additionnel** : 15 £ par jour par conducteur.

### Prise et restitution :

- Le véhicule est délivré et restitué au bureau Hertz de l'aéroport d'Edimbourg.

- Les frais de carburant se règlent sur place. Le véhicule sera livré avec le plein de carburant. Il devra également être restitué avec le plein de carburant, sinon le prix du litre au tarif le plus élevé avec majoration sera facturé.

### Assurances optionnelles :

- Une assurance responsabilité civile « C.D.W. » avec rachat partiel de la franchise est incluse dans le prix de votre autotour (si vous avez réservé par notre intermédiaire la location de voiture). Cependant, une franchise non rachetable s'applique en cas de dégâts causés au véhicule. Elle restera à votre charge : 1 000 £ (catégories B, C et E) ; 1 200 £ (catégories D et F) ; 1 500 £ (catégories G et J).

- Une assurance vol du véhicule « T.P. » avec rachat partiel de la franchise est incluse également dans le prix de votre autotour (si vous avez réservé par notre intermédiaire la location de voiture). Elle restera à votre charge : 1 000 £ (catégories B, C et E) ; 1 200 £ (catégories D et F) ; 1 500 £ (catégories G et J).

### A souscrire localement.

- Assurance « Super Cover » (suppression de franchise collision et vol si le véhicule est utilisé conformément aux termes et conditions du contrat de location) : 26,40 £ par jour (taxe locale incluse)/184,40 £ par semaine (taxe locale incluse) pour toutes les catégories.

Si vous ne souscrivez pas la franchise SUPER COVER, veillez à ce que vous ayez le montant (de la franchise CDW/TP) sur le compte bancaire dont dépend votre carte. Dans le cas contraire, le loueur peut vous obliger à souscrire la « Super Cover ».

- L'assurance pare-brise (vitres et pneus) : 9 £ par jour/63 £ par semaine par location. A noter que la protection vitres et pneus est incluse dans la Super Cover. En revanche, les pneus endommagés en percutant un trottoir ne sont pas couverts par cette assurance.

- Les assurances « C.D.W. », « TP » et « Super Cover » ne couvrent aucun dommage causé au véhicule, en cas de (liste non exhaustive) :

- Négligence ou conduite en état d'ivresse, sous l'effet d'une drogue ou d'un sédatif ;
- Dépassement de la limite de vitesse autorisée ;
- Conduite sur des routes inondées endommageant le moteur, sur une plage provoquant des dommages à cause du sable ou de l'eau salée ;
- En heurtant des objets en suspension ;
- En mettant un carburant inadapté dans le réservoir ;
- Perte des clés ;
- Dommages faits aux pneus
- L'appareil mobile Wifi et le système de navigation GPS.

### Équipements optionnels :

- Guidage G.P.S : supplément de 20 £/jour/100 £ par semaine (taxe locale incluse) et par location.

- Equipements spéciaux : sièges bébé (max 13 kgs/jusqu'à 8 mois) ou enfant (de 9 à 36 kgs/de 9 mois à 6 ans). Réhausseur pour les enfants à partir de 4 ans jusqu'à 11 ans inclus. Les sièges de sécurité sont obligatoires en Ecosse pour les enfants de moins de 12 ans (ou de moins de 135cm) dans tous les véhicules. Le coût est de maximum 84 £ par location quelque soit le type de siège.

Le représentant d'Hertz vous remettra une copie de la pré-inspection du véhicule (VPI Vehicle Pre-Inspection). Prenez connaissance des annotations entourées en rouge pour vous informer de tout dommage préexistant. Vous pourrez recevoir par email les photos de ces dommages préexistants.

Lorsque vous recevez votre véhicule, il est recommandé de vérifier à nouveau le véhicule et de comparer avec le VPI, celui-ci peut être modifié avant le départ et un rapport de supplément vous sera envoyé par email pour refléter les changements. Si vous constatez d'autres dommages dans les premières 24 heures de la location, vous pouvez envoyer les photos avec description des divergences éventuelles sur - [www.hertzvpi.ie](http://www.hertzvpi.ie).

Suivez les panneaux de retour de véhicule (Return Car Hire) à votre lieu de retour. Pensez à prévoir le temps nécessaire en cas de congestion de trafic, faire le plein du véhicule, et éventuellement des formalités administratives supplémentaires. En cas de retour en dehors des horaires de bureaux, pensez à refaire le tour de votre véhicule (voire même faire des photos) et déposer les clés dans la boîte d'Hertz.

Votre véhicule vous sera livré avec le carburant par le loueur. Vous devrez le restituer avec le plein. Dans le cas contraire, le loueur vous le facturera à un montant qui peut être plus élevé que le coût du carburant d'une station-service. Le montant sera débité par le biais de votre carte bancaire. Lors de votre voyage, les frais de carburant se régleront sur place.

Selon les heures d'arrivées de votre vol et les heures d'ouvertures des bureaux Hertz, des frais supplémentaires pourront vous être facturés.

**Hertz se réserve le droit de substituer des véhicules similaires aux modèles cités. Hertz se réserve également le droit d'augmenter, sans préavis, les montants des assurances complémentaires, franchises, taxe locale, taxes pour livraison ou abandon, de proposer en cours d'année de nouvelles assurances..., réglées directement sur place.**

Ce document n'est qu'un extrait des principales conditions de location, seul votre contrat remis le jour de votre arrivée au comptoir Hertz contient toutes les conditions.

### **Conduire en Ecosse :**

Au Royaume-Uni, la conduite se fait à gauche ; le dépassement se fait par la droite et, sauf indication contraire, la priorité est à droite aux ronds-points et sur routes. En cas contraire, la priorité est indiquée au moyen de panneaux «STOP» ou «GIVE WAY» (cédez-le-passage). La majorité des panneaux de signalisation sont aux normes européennes. Attention ! Sachez qu'en Ecosse la moindre infraction au code de la route est toujours très sévèrement punie.

Réseau routier, péages et limitation de vitesse : les autoroutes sont signalées par la lettre «M» et comportent 4 voies. Les routes nationales à 4 voies (routes de catégorie «A + 1 chiffre») sont équivalentes aux autoroutes ; les routes à 2 voies (routes de

catégorie «A + 2 chiffres») ont tendance à être plus encombrées et la circulation y est plus lente... Les routes de catégorie «B» (départementales) sont plus lentes, mais souvent plus pittoresques.

Les routes secondaires qui serpentent à travers la campagne peuvent être considérablement étroites ; roulez donc lentement et prenez garde aux voitures venant en sens opposé. De plus beaucoup de routes ne sont qu'à une voie, et il s'applique la règle du « Passing place », c'est à dire qu'il existe sur les côtés des emplacements prévus afin de stationner le temps qu'un autre automobiliste vous croise. Il n'y a pas de règle de priorité, et le « Fair Play », trouve ici toute sa signification.

La vitesse est limitée à 112 km/h (70 miles/h) sur les routes à 4 ou 6voies; de 80 à 96km/h (max 60 miles/h) sur les routes à 2 voies ; et à 48 km/h (30 miles/h) en agglomération.

Carburants : les carburants vendus en Ecosse sont le «super leaded» (super), le «leaded» (essence), «unleaded» (sans plomb), et le «diesel» (gazole).

Il est obligatoire de mettre une ceinture de sécurité aussi bien à l'avant qu'à l'arrière. Les jeunes enfants et les bébés doivent être attachés dans un siège auto spécial et adapté. Si vous avez besoin de sièges auto pour enfants n'oubliez pas de les commander au moment de la réservation de votre voiture.

**En cas de besoin pendant le voyage :**

Si vous avez réservé la voiture de location par notre intermédiaire :

HERTZ UK - Edinburgh International Airport

175 Jubilee Road - Tél: + 44 (0) 843 309 3025


Horaires ouverture du bureau :

Lundi au vendredi : 08h00 à 20h00


Samedi et dimanche : 08h00 à 17h00

Un numéro de téléphone d'urgence vous sera également communiqué lors de la mise à disposition du véhicule.


## INFORMATIONS PRATIQUES




On dit que la nature changeante du climat écossais fait défiler les quatre saisons en une seule journée ! La localisation de l'Ecosse à la périphérie du continent européen et la présence de mers sur trois de ses façades se traduit en effet par un climat très varié. Les enregistrements montrent que les mois de mai et juin sont généralement plus secs que ceux de juillet et d'août. Les précipitations annuelles d'Edimbourg ne sont que légèrement supérieures à celles de Londres et plusieurs villes de la côte est ont moins de pluies annuelles que Rome. De façon générale, la côte est sèche et fraîche, tandis que l'ouest est plus doux et humide. Juillet et août sont généralement les mois les plus doux, avec des températures moyennes autour de 15-19°C/60-68°F, voire 18-20° dans la région d'Edimbourg. Le printemps est un bon compromis entre ensoleillement, température et humidité. En automne, les couleurs des bruyères embrasent les paysages et le temps est plus changeant. Le vent souffle en toute saison.



Saumon de renommée mondiale, whisky grands crus, bière, excellente viande de bœufs (Aberdeen Angus), délicieuses langoustines, on mange et on boit très bien en Ecosse ! La spécialité écossaise est le haggis : panse de brebis farcie, avec des flacons d'avoine, des abats, de la graisse de bœuf et des épices, accompagnées de purée de navets et de pommes de terre. Pour les déjeuners, les « wines bars et pubs, servent une cuisine typique à prix raisonnable comme le fameux « fish and chips ». Le Ploughman's lunch (pain, fromage et pickles) est traditionnel, mais vous pouvez également déguster un plat chaud comme les «pies» (tourtes à la viande ou aux légumes). Pour vous sentir totalement «british», abandonnez-vous au célèbre «afternoon tea», composé de mini sandwiches, scones chauds, crème, confiture et thé.



Pour les appareils photos numériques, prévoir des cartes mémoires suffisantes, une batterie de rechange et votre chargeur. Un filtre UV sera une protection efficace pour votre objectif. Un téléobjectif de 80-135 ou 200 mm est très apprécié pour les photos d'animaux.



240 V, prise à 3 fiches. Prévoir un adaptateur.



## BOUCLER SA VALISE



### Bagages

Prévoyez des bagages légers pour vos changements d'hôtel. Une valise fermant à clef. Un petit bagage à main pour vos affaires de la journée. Une pochette ou ceinture de sécurité pour vos papiers. De plus, si certains médicaments vous sont indispensables, gardez-les toujours sur vous.

### Vêtements et chaussures

Il est préférable de s'équiper de vêtements pratiques et relaxes. Vous n'aurez pas besoin de tenues habillées pendant le voyage. Prévoir un K-Way pour les averses éventuelles, ainsi que des chaussures confortables. Pensez aux lunettes de soleil et à un parapluie à acheter plutôt sur place car plus résistant au vent. Si vous souhaitez marcher, prévoyez des chaussures de marche confortables, solides, imperméables et qui maintiennent la cheville (pas de chaussures en toile).

## HEBERGEMENT

**Il n'y a pas d'accueil ou de représentant TUI FRANCE ou de notre agent local à l'aéroport ou au 1<sup>er</sup> hôtel pour les autotours.**

Plusieurs types d'hébergements sont possibles selon votre réservation : soit 2 nuits en hôtels 2/3 \* (normes locales) la première et dernière nuit et 5 nuits chez l'habitant ((bed and breakfast) ; soit 7 nuits en hôtels de catégorie 2/3\* (normes locales).

Comme indiqué dans le descriptif, les hébergements réservés sont localisés dans les régions des indiquées, pas en ville même.

La capacité limitée des hébergements chez l'habitant ne permet pas de garantir un même lieu d'hébergement pour des réservations de plus de 2 chambres.

L'enregistrement a lieu généralement à partir de 15h pour un hôtel et jusqu'à 21h, entre 16h et 18h pour un Bed & Breakfast. Si vous souhaitez arriver plus tard, il convient de prévenir au préalable les propriétaires des hébergements. Les numéros de téléphone figurent sur les vouchers. Le départ doit généralement se faire avant 11h pour un hôtel et 10h pour un Bed & Breakfast.

La plupart des hôtels exige un dépôt en espèce ou une empreinte de votre carte de crédit internationale afin de vous donner l'accès à la télévision payante, au service téléphonique et au service de repas en chambre (si disponible). Vous pourrez régler votre facture le jour de votre départ.

Maximum 1 enfant de 2 à -12 ans dans la chambre de 2 adultes. Le couchage additionnel pour l'enfant peut consister en un lit d'appoint (parfois pliant).

En hôtels, les petits déjeuners sont servis sous forme de buffet, ce qui n'est pas forcément le cas chez l'habitant. Tradition oblige, les petits déjeuners en Ecosse sont de vrais repas, composés généralement de céréales, œufs, bacon, saucisses, «black pudding» (boudin noir), toasts bruns ou blancs....et accompagnés de thé ou café.

Dans certaines régions comme l'île de Skye, l'offre de restauration le soir est limitée avec des horaires de fermeture plus tôt qu'en France. Si un restaurant a retenu votre attention dans vos lectures, pensez à réserver par téléphone, en demandant de l'aide à l'hôtelier ou aux propriétaires des bed and breakfast si vous ne vous sentez pas à l'aise au téléphone avec la langue de Shakespeare.

Les adresses des hébergements réservés figureront dans votre carnet de voyages que vous aurez reçu avant votre départ. A la réception de chaque hébergement, remettez votre bon d'échange ou votre numéro de réservation correspondant à l'étape réservée.

*Informations données à titre indicatif, susceptibles d'être modifiées sans préavis.*

## RECOMMANDATIONS

- Comme dans tout voyage, évitez d'emporter des objets de valeur. Assurez votre matériel vidéo et photo. Si vous prenez une partie de votre budget en chèques de voyage, prenez soin de noter séparément les numéros.
- Emportez également une photocopie de vos papiers d'identité.
- Ne laissez jamais vos objets de valeurs (argent, passeport, billets d'avions) dans votre chambre, votre bus, restaurants... chaque fois que cela est possible, laissez-les dans le coffre de l'hôtel ou dans votre valise fermée à clé. Observez les règles élémentaires de prudence. Nous et notre prestataire ne peuvent être tenus pour responsables des conséquences que pourraient entraîner de tels vols ou pertes.

**BIBLIOGRAPHIE**

Bibliographie non exhaustive :

- . Guide Vert : “Ecosse” - Ed Michelin
- . Le Guide du Routard : “ Ecosse ” - Ed Hachette
- . Guide “Ecosse” - Ed Lonely Planet
- . William Shakespeare, *Macbeth*
- . Walter Scott, *Ivanhoé*
- . Robert Louis Stevenson *Enlevé ! Les aventures de David Balfour*
- . Diana Gabaldon, *Outlander (Le Chardon et le Tartan)*
- . Peter May, *Le braconnier du lac perdu*
- . Michel Duchein, *Histoire de l’Ecosse*

Les paysages et autres sites écossais servent régulièrement à de nombreux décors de films et de séries. En voici quelques exemples :

*Les 39 Marches*  
*Monty Phyton : Sacré Graal !*  
*James Bond Casino Royale (1967)*  
*James Bond Skyfall*  
*Macbeth*  
*Da Vinci Code*  
*Trainspotting*  
*La Part des Anges*  
*Breaking the Waves*  
*Les Chariots de feu*  
*Braveheart*  
*Highlander*  
*Harry Potter et la Coupe de Feu*  
*Harry Potter et la chambre des secrets*

Selon vos envies à écouter avant, pendant et après votre voyage la discographie de Big Country, Franz Ferdinand, Simple Minds, Texas, Belle and Sebastian, Travis, The Waterboys par exemple.

**MINI LEXIQUE**

Bonjour: good morning  
Au revoir: good bye  
Merci : Thank you  
Oui : Yes  
Non : Non

**Nous vous souhaitons un très beau voyage !**