

## ISLANDE

### Circuit Approfondir

## ISLANDE BORÉALE

ISLCTHIB-H3

Nous avons le plaisir de vous accueillir sur l'un de nos circuits avec guide. Vous trouverez dans cette fiche technique des renseignements complémentaires vous permettant d'organiser au mieux votre voyage.

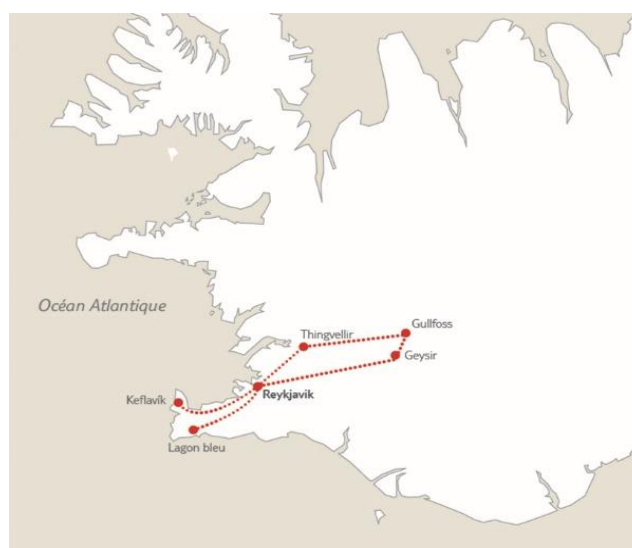
**FICHE TECHNIQUE VALABLE POUR LES DEPARTS DU 05/11/18 AU 28/10/2019**  
Au moment de la réservation, pensez à imprimer la dernière fiche technique à jour

### Le circuit - Approfondir

Nos circuits "Approfondir" s'adressent aux amoureux de voyage qui veulent appréhender plus en profondeur une destination ; qui sont prêts à embarquer en bateau, train, 4x4 pour gagner des endroits incroyables que seuls des spécialistes avisés ont pu identifier ; qui veulent s'écarter des chemins classiques

### Itinéraire indicatif

Il est donné à titre indicatif. Il peut être modifié en fonction des arrivées et des départs des vols internationaux, des conditions climatiques, des transports intérieurs et des lieux d'hébergement. Nous vous indiquons le nombre de kilomètres parcourus ainsi que la durée estimée du temps de transport. Cette dernière peut varier en fonction des conditions climatiques et du trafic.





FICHE TECHNIQUE  
COLLECTION 2019

*Nous vous proposons un séjour de 4 nuits dans la capitale islandaise, ponctué d'excursions pour découvrir les sites naturels incontournables de cette île magique et admirer la beauté des paysages. Un pays à découvrir en toutes saisons, et qui vous laissera des souvenirs inoubliables !*

## Votre voyage

### Jour 1 : Paris – Reykjavik

Envol à destination de Keflavík. Transfert à Reykjavík. Installation à l'hôtel Cabin 2\* ou l'hôtel Klettur 3\* (ou similaire) selon la formule réservée pour 4 nuits. Déjeuner et dîner libres. Dans la soirée, départ de l'excursion "Chasse aux aurores boréales". L'excursion (en anglais) dure 4h. Si le ciel est couvert, l'excursion sera proposée le lendemain et ainsi de suite (valable pour les départs du 05/10/2018 au 08/04/2019 puis du 02/09/2019 au 28/10/2019).

### Jour 2 : Excursion au Lagon Bleu et à Reykjavik • (160 km/8h de visite)

Au cours de cette visite de la capitale islandaise, vous vous rendrez à la coupole en verre Perlan avec une vue à 360°, vous verrez la résidence officielle du président islandais à Bessastaðir, la maison Höfði où eut lieu le très important sommet entre les présidents Ronald Reagan et Mikhaïl Gorbatchev, mais aussi Harpa salle de concert et de conférence à l'architecture contemporaine. Vous découvrirez la vieille ville dominée par l'église Hallgrímskirkja. Son architecture, très moderne, contraste avec les petites maisons modestes, souvent aux toits de tôle, des rues adjacentes. Excursion guidée en français. Après le déjeuner libre, transfert au Lagon Bleu, pour une véritable expérience : imaginez une étendue d'eau d'un bleu incroyable, perdue au milieu des champs de lave. Et vous êtes là, en plein air avec une température extérieure plutôt frisquette, à patauger dans cette eau à 37 °C, enveloppé d'un nuage de vapeur. Les transferts et l'entrée au Lagon Bleu sont inclus pour cette excursion mais la présence d'un guide n'est pas prévue et n'est pas nécessaire. Dîner libre.

### Jour 3 : Excursion au Cercle d'Or • (250 km/8h de visite)

Départ pour le Cercle d'or qui regroupe les 3 sites naturels incontournables du sud de l'Islande : Thingvellir, Gullfoss et Geysir. Vous commencerez par le Parc National Thingvellir, inscrit au Patrimoine Mondial de l'UNESCO. Ce site mérite le détour, pour son impressionnante faille tectonique à ciel ouvert, lieu de rencontre des plaques nord-américaine et eurasiennne. Presque comme dans le roman de Jules Verne, on peut se promener à l'intérieur du gouffre, dans un paysage de pierres volcaniques, d'eau de source et de



FICHE TECHNIQUE  
COLLECTION 2019

falaises noires. Pour les Islandais, Thingvellir représente aussi le symbole de leur passé glorieux. Ce site a servi de cadre au premier Parlement du pays en l'an 930. Il fut aussi le théâtre de grandes sagas islandaises. Le plus impressionnant site du Cercle d'or se trouve incontestablement dans la zone thermique de Geysir. Elle a justement donné son nom au phénomène mondialement connu de projection explosive d'eau bouillante, à savoir le geyser. On peut y observer, à quelques mètres de distance, le fameux Strokkur, une bulle d'eau turquoise qui se forme à l'intérieur d'un cratère de 1,50 m de profondeur, avant de jaillir en un jet spectaculaire à plusieurs dizaines de mètres, toutes les 10 min environ. Le dernier site est la magnifique cascade de Gullfoss : alimentée par les eaux de fonte du glacier Langjökull, la rivière Hvítá fait une chute de 32 m en deux paliers successifs avant de tomber dans une gorge étroite. Excursion guidée en anglais (audioguide en français). Retour à Reykjavík. Déjeuner et dîner libres.

#### Jour 4 : Reykjavik

Journée libre pour découvrir la ville à votre rythme. Nous vous conseillons de faire une promenade au bord du lac Tjörninn, qui accueille une quarantaine d'espèces d'oiseaux. Sur les bords du lac se trouve l'hôtel de ville. À l'intérieur, ne manquez pas la maquette géante de l'Islande en relief. Derrière l'hôtel de ville, on trouve le Parlement, la cathédrale luthérienne Domkirkja et les plus anciennes maisons de Reykjavík. Toute l'année, au départ du port de Reykjavík, vous pourrez embarquer pour un safari baleine, non inclus. Si vous disposez de temps, visitez le centre des aurores boréales, découvrez les œuvres de l'artiste Erro au Reykjavik Art Museum, flânez dans la rue commerçante de Laugavegur ou rendez-vous au musée folklorique en plein air d'Árbær avec ses reconstitutions de maisons traditionnelles. Déjeuner et dîner libres.

#### Jour 5 : Reykjavik • Paris (60 km)

Transfert à l'aéroport et envol pour Paris.

#### A noter :

Ce circuit n'est pas un circuit itinérant en groupe mais un séjour en étoile avec quelques excursions au départ de l'hôtel. Selon la formule réservée, vous logerez en hôtel 2\* ou 3\* (normes locales).

Les excursions regroupent plusieurs nationalités, le guide (francophone) n'est présent que durant l'excursion à la découverte de Reykjavík. Audioguide en français pour l'excursion Cercle d'Or. Chasse aux aurores boréales (en anglais) pour les départs du 05 novembre 2018 au 08 avril 2019 puis du départ du 02 septembre 2019 à celui du 28 octobre 2019. Observation des aurores boréales non garantie. Ce circuit peut regrouper d'autres voyageurs de notre production TUI France.



FICHE TECHNIQUE  
COLLECTION 2019

**Remarque :**

A votre arrivée à l'aéroport, transfert en navette jusqu'au 1er hôtel. 7 à 10 jours avant le départ, les informations définitives vous seront transmises.

En hiver, la sortie nocturne « aurores boréales » est guidée en anglais (prévue pour les départs du 05/11/2018 au 08/04/19 et du 02/09/2018 au 28/10/2019). Les aurores boréales sont un phénomène naturel, dépendant des conditions météorologiques. Durant les périodes mentionnées ci-dessus, la faisabilité de l'excursion aurore boréale est prise le jour même en fin d'après-midi selon les conditions météorologiques. Merci donc de demander à votre arrivée le 1er jour à la réception de l'hôtel si l'excursion aura lieu le soir même de votre arrivée. Si le ciel est couvert, l'excursion est reportée au lendemain et ainsi de suite ; si finalement, l'excursion ne peut avoir lieu, un dîner le dernier soir vous sera offert en compensation. Si la sortie est effectuée mais que par malchance aucune aurore n'a été vue, aucune compensation n'aura lieu.

**Encadrement / Accompagnement :**

Une fois les bagages récupérés, rendez vous au comptoir de la compagnie qui s'occupera de votre transfert qui se trouve à l'intérieur de l'aéroport en face des arrivées avec votre coupon pour obtenir le billet que vous devrez présenter au chauffeur de bus. Sortez de l'aéroport, vous verrez les bus de cette compagnie dans le parking. Départ toutes les heures.

Services d'un guide local francophone pendant l'excursion découverte de Reykjavik, audioguide en français lors de l'excursion Cercle d'Or. Guide anglophone lors de l'excursion « Chasse aux aurores boréales » pour les départs du 05/11/2018 au 08/04/2019 et du 02/09/2019 au 28/10/2019. Pour les excursions Cercle d'or et chasse aux aurores boréales sur le bus vous trouverez des tablettes à chaque siège qui fournissent un guide audio pour la visite, en français. À bord, vous trouverez un chargeur USB et une connexion Wi-Fi gratuite. Nous vous recommandons d'apporter vos propres écouteurs mais au cas où vous oubliez de les apporter, pas de problème, vous pouvez en acheter pour 1000 couronnes (environ 8 €) par personne.

**Niveau de difficulté :**


Aucune difficulté particulière (accessible à tous), quelques promenades très légères, souvent sur sols inégaux

**Ports des Bagages :**

Pas de port de bagages en Islande. Vous devrez porter vous-même vos bagages du bus à votre chambre et de la chambre au bus.

**Transport :**

Le circuit est effectué à bord d'un bus ou minibus selon le nombre de passagers.



FICHE TECHNIQUE  
COLLECTION 2019

**Excursion optionnelle :**

Sortie en mer pour observer les baleines (tarifs et conditions sous réserve de modification) :

Au départ de Reykjavik, dans la baie de Faxaflói (3h environ).

Prix indicatifs : adultes : environ 80 €

Juniors: 7–15 ans environ 40 €

Enfants: 0–6 ans gratuit

**Sécurité :**

Ce circuit est organisé par des professionnels licenciés. Pour votre sécurité il est important de suivre les instructions données par l'organisateur.

**Les types d'hébergements :**

Selon la formule réservée, vous serez logés en hôtels de catégorie 2\* ou 3\* (normes locales).

**Hébergements :**

Reykjavík: Hôtel Cabin 2\* (en chambre standard), situé sur Borgartun à 2 pas de la baie et à 15-20 min à pied du centre-ville - Klettur 3\*, hôtel moderne situé à 5 min à pied du centre-ville.

**Repas :**

Petit déjeuner du jour 2 au petit déjeuner du jour 5.

**Equipements à prévoir :**


**Bagages**

Prévoyez de préférence un sac souple de 20 kg maximum et un sac à dos pour vos effets personnels de la journée.

**Vêtements et chaussures**

Le temps étant instable et très variable toute l'année en Islande, prenez soin de bien vous équiper, comme si vous alliez en haute montagne en France. Prévoir des vêtements chauds en hiver comme en été. L'idéal est de suivre la règle des trois couches suivantes : sous-vêtement chaud + pull (à col roulé par exemple) + polaire.

- Veste imperméable
- Pantalon imperméable
- Polaires (épaisses)
- Sous-vêtements chauds à base de laine, thermal ou polyester (caleçon long...)
- Chaussettes en laine, bonnet, écharpe et gants
- Pull chaud, en laine par exemple
- Tee-shirts



## FICHE TECHNIQUE COLLECTION 2019

- Maillot de bain (pour les baignades en piscines naturelles et au lagon bleu)
- Une petite serviette qui sèche rapidement
- Une paire de chaussures de marche de préférence imperméables
- Une paire de basket

### Matériel

- Un nécessaire de toilette
- Une bonne paire de lunettes de soleil
- Un petit sac à dos pour transporter vos affaires de la journée
- Une gourde d'eau
- Une crème hydratante (les sources d'eaux chaudes peuvent dessécher la peau)
- Une crème de protection solaire
- Un foulard ou un "masque de sommeil" pour les yeux car les nuits sont claires en juin et juillet

### Informations pratiques :

#### Budget

Prévoir un budget pour les déjeuners libres : environ 20 € par déjeuner sans les boissons et pour les dîners libres : 40 à 60 € pour 1 dîner au restaurant.

#### Pourboires

Les pourboires ne sont pas obligatoires mais sont toujours bien appréciés. Ils doivent être employés en signe de remerciement. Si vous êtes satisfait du service, il est d'usage de laisser un pourboire au guide, accompagnateur et chauffeur. Prévoir environ 3 à 4 € par jour et par personne

#### Voltage

220 V, mêmes prises qu'en France. Pas besoin de prendre un adaptateur.

#### Climat

Grâce au Gulf Stream, l'Islande jouit d'un climat doux, tempéré de type océanique, frais en été et plutôt doux en hiver. Cependant le temps est imprévisible et vous devez toujours vous attendre à des changements rapides : vents, averses et soleil, chutes de températures. Un dicton islandais signale "si le temps te déplaît, attends donc une minute".

**Températures moyennes à Reykjavik**

Mois	MINI	MAXI
JANVIER	-2°C	2°C
FEVRIER	-2°C	3°C
MARS	-1°C	4°C
AVRIL	1°C	6°C
MAI	4°C	10°C
JUIN	7°C	12°C
JUILLET	9°C	14°C
AOÛT	8°C	14°C
SEPTEMBRE	6°C	11°C
OCTOBRE	3°C	7°C
NOVEMBRE	0°C	4°C
DECEMBRE	-1°C	2°C

**Nombre d'heures d'ensoleillement par 24h**

MOIS	REYKJAVIK	ISAFJORDUR
JANVIER - FEVRIER	4 à 7	3 à 7
MARS - AVRIL	10 à 13	10 à 14
MAI - JUIN	17 à 20	18 à 24
JUILLET - AOÛT	21 à 18	20 à 18
SEPTEMBRE - OCTOBRE	14 à 11	14 à 11
NOVEMBRE - DECEMBRE	8 à 5	7 à 4

**Langue**

L'islandais, langue germanique sans grands changements depuis le Moyen Age mais l'anglais est pratiquement parlé dans tout le pays.

**Monnaie**

La króna, la couronne islandaise (pluriel : kronur). Elle ne peut être échangée que sur l'île. 1 € = 123 ISK (à titre indicatif). Pour vérifier son taux de change actuel, vous pouvez consulter le site : [www.xe.com](http://www.xe.com).

**Décalage horaire**

Lorsqu'il est midi en France, en Islande il est 10 heures en été et 11 heures en hiver.



FICHE TECHNIQUE  
COLLECTION 2019

### **Voyage et partage :**

#### La vie en groupe

Vous allez vivre plusieurs jours en communauté et certaines concessions sont indispensables à la cohésion du groupe. Nos équipes s'occupent de tout, ainsi vous ne serez pas contraints d'effectuer les tâches collectives, mais votre aide sera toujours appréciée et renforcera vos liens avec vos accompagnateurs, guides, chameliers, muletiers ou cuisiniers...

#### Votre environnement

Les itinéraires que vous allez parcourir ont été choisis pour leur beauté, leur authenticité ou leur originalité. Quelques principes permettront à d'autres voyageurs d'apprécier ces mêmes paysages. L'eau est un bien précieux dans de nombreux pays (désertiques ou non), ne la souillez pas (prévoyez toujours des savons et shampoings biodégradables). Les animaux que vous pouvez rencontrer sont chez eux, ne les dérangez pas et essayez de passer inaperçus... Enfin certains sites ou parcs naturels sont protégés et imposent un règlement qu'il est important de respecter. Bref, ne laissez aucune trace derrière vous, ramassez vos déchets et suivez les conseils de votre guide !

Si malgré toutes les attentions que nous portons à l'environnement, vous constatez une négligence quelconque, nous vous demandons de la communiquer à votre agence.


#### Vos rencontres

Sur votre route, vous aurez souvent l'occasion de rencontrer les populations locales. Où que vous soyez, sachez faire preuve de discrétion et d'humilité. La multiplicité des cultures et des traditions fait que certaines attitudes sont perçues différemment selon les pays. Pour ne pas commettre d'impair, prenez le temps de comprendre les personnes que vous rencontrez, prenez le temps de créer des liens. Là aussi, écoutez les conseils de votre guide ! Il connaît mieux que quiconque les comportements à éviter ou à adopter. Par exemple, si vous souhaitez prendre une personne en photo, demandez-lui toujours sa permission. Le meilleur moyen qu'elle accepte est d'avoir établi un contact préalable. De même, ne distribuez pas des cadeaux à tout va... Cela incite souvent les enfants à mendier, pour éviter ce genre de dérive, mieux vaut se référer aux structures locales compétentes (faire un don à l'école, à l'hôpital, au chef du village etc.). Enfin, veillez à ne pas porter de tenue trop légère (short court, décolleté...) et éviter les comportements exubérants.

### **Recommandations :**

- Comme dans tout voyage, évitez d'emporter des objets de valeur. Assurez votre matériel vidéo et photo. Si vous prenez une partie de votre budget en chèques de voyage, prenez soin de noter séparément les numéros.
- Emportez également une photocopie de vos papiers d'identité.
- Ne laissez jamais vos objets de valeurs (argent, passeport, billets d'avions) dans votre chambre, votre bus, restaurants... chaque fois que cela est possible, laissez-les dans le coffre de l'hôtel ou dans votre valise





FICHE TECHNIQUE  
COLLECTION 2019

fermée à clé. Observez les règles élémentaires de prudence. Nous et notre prestataire ne peuvent être tenus pour responsables des conséquences que pourraient entraîner de tels vols ou pertes.

**Ouvrages :**

- Guide Vert : "Islande" - Ed Michelin;
- Le Guide du Routard : "Islande" - Ed Hachette;
- Guide "Islande" - Ed Lonely Planet

**Mini-Lexique :**

**Bonjour** : góðan daginn

**Bonsoir** : gott kvöld

**Bonne nuit** : góða nótt

**Au revoir** : bless

**Excusez-moi, pardon** : fyrirgefðu

**Merci** : takk

**Oui** : Já

**Non** : Nei

**Quelle heure est-il?** : hvað er klukkan ?

**Combien ça coûte?** : hvað kostar ?

**Où sont les toilettes?** : hvar er snyrtingin ?

**L'hôtel** : Hótelíð

**Manger** : borða

**Boire** : drekka

**Petit-déjeuner** : morgunmatur

**Déjeuner** : hádegismatur

**Le dîner** : kvöldmatur

**Le goûter** : nestið

**Un repas** : máltið