

ÉTATS-UNIS – LES PARS EN FAMILLE – USACTPFA



**Côte Ouest
Arizona, Utah
Nevada**



12h00



**-9h hiver / été
-8h hiver / été**



Nous avons le plaisir de vous accueillir sur l'un de nos circuits accompagnés. Vous trouverez dans cette fiche technique des renseignements complémentaires vous permettant d'organiser au mieux votre voyage.

FICHE TECHNIQUE VALABLE POUR LES DÉPARTS DU 09/04 AU 22/10/2022 inclus

VOTRE VOYAGE

Votre guide s'occupe de tout. Le programme prévoit de nombreuses activités pour passionner petits et grands. Visitez les studios Universal, partez en tout terrain avec un indien au cœur de Monument Valley, suivez des traces de dinosaures, explorez un volcan... Libérés des soucis d'organisation, il ne vous reste qu'à profiter de moments heureux en famille. La garantie de faire le plein de photos et de bons souvenirs !



ITINÉRAIRE

L'itinéraire est donné à titre indicatif. Il peut être modifié en fonction des arrivées et des départs des vols internationaux, des conditions climatiques, des transports intérieurs et des lieux d'hébergement. Nous vous indiquons le nombre de kilomètres parcourus ainsi que la durée estimée du temps de transport. Cette dernière peut varier en fonction des conditions climatiques et du trafic.

Jour 1 : France – Los Angeles

Envol à destination de Los Angeles. Accueil par notre guide et transfert à l'hôtel Quality Inn 3*, à Buena Park. Hébergement pour 3 nuits.

Jour 2 : Los Angeles (Studios Universal)

Route pour les hauteurs d'Hollywood. Vous passez à proximité du tout nouveau **manoir FaZe** des gamers professionnels de jeux vidéo avant de rejoindre les célèbres **Studios Universal**. Découvrez le parc lors d'un tour en petit train, assistez aux spectacles ébouriffants ou montez à bord des attractions les plus novatrices sur le thème de vos films préférés. Déjeuner sous forme de coupon repas dans le parc. Dîner libre et nuit à l'hôtel.

Jour 3 : Los Angeles (Santa Monica) • (Vélo)

Découvrez en bus Santa Monica et **Beverly Hills**, puis **Hollywood**. Promenade sur la **Hollywood Avenue** et son fameux **Chinese Theatre** aux empreintes de stars. Admirez les immeubles modernes du centre-ville puis la vieille ville mexicaine. Déjeuner libre. Transfert pour le Pacifique où vous prenez votre vélo. Durant 2h, suivez les pistes cyclables le long des plages de Californie les plus réputées. Prenez le temps de vous baigner, ou d'admirer les évolutions des surfeurs. Dîner sur la jetée de Santa Monica, là où finit la célèbre Route 66.

Jour 4 : Los Angeles – Laughlin • (472 km/5h env.)

Profitez du point de vue unique de l'**observatoire Griffith** sur Los Angeles et les lettres de mot **Hollywood** avant de prendre la route vers le Nevada à travers le désert mojave. Déjeuner libre en route. Arrêt à Baker, pour un selfie unique devant le plus **grand thermomètre "in the World"** ou devant d'étranges soucoupes volantes. Arrivée à Laughlin, l'autre capitale du jeu. En plus des casinos, réservés aux plus de 21 ans, faites un tour le long du Colorado, ou profitez de la piscine de l'hôtel. Dîner et nuit à l'hôtel Colorado Belle 2*.

Jour 5 : Laughlin – Seligman – Grand Canyon - Flagstaff • (420 km/5h50 env.)

Suivez l'ancienne **Route 66** vers l'Est jusqu'au village kitsch de **Seligman** pour un bref arrêt photo. Déjeuner libre puis découverte des incroyables dimensions du parc national de **Grand Canyon**. *En option sur place, avec supplément : Vol en hélicoptère au Grand Canyon (25 min) : env. \$229/personne**. Dîner de burgers et nuit à l'hôtel Days Inn 2* à Flagstaff.

Jour 6 : Grand Canyon – Monument Valley – Page • (486 km/5h env.)

Découvrez les plaines de lave et la forme parfaite du volcan (éteint) de **Sunset Crater**. Aux portes de la plus grande réserve indienne du pays, découvrez une immense plaine recouverte de traces de dinosaures. Partez au cœur des paysages extraordinaires de **Monument Valley** pour un tour en véhicule tout terrain guidé par un indien navajo. Déjeuner BBQ durant la visite. Vous quittez la réserve indienne pour un arrêt au bord du gigantesque barrage qui a formé le lac Powell. Dîner libre. Nuit à l'hôtel Travelodge 3* à Page.

Jour 7 : Page – Bryce Canyon • (240 km/env. 2h40)

Vous quittez l'Arizona pour pénétrer dans l'état "**Mormon**" de l'**Utah** en suivant une superbe route panoramique. Déjeuner libre puis visite du parc national de **Bryce Canyon**. Les célèbres amphithéâtres peuplés de colonnes de roches rouges forment un spectacle inoubliable. Si le temps le permet, balade avec votre guide entre les tourelles de pierre. Découvrez le petit village de pionniers à l'entrée du parc avant le dîner ambiance western avec musique country. Nuit à l'hôtel Bryce View Lodge 2*.

Jour 8: Bryce Canyon – Las Vegas • (540 km/6h env.)

Route au Sud vers le Nevada. Arrêt devant le temple mormon de **Saint George**. Déjeuner-buffet. Arrivée à Las Vegas, la capitale du divertissement. Dîner libre. Installation pour 2 nuits à l'hôtel Excalibur 3*, sur le célèbre Strip.

Jour 9 : Las Vegas (option Vallée de la Mort)

Journée et déjeuner libres pour découvrir à votre rythme les incroyables hôtels à thèmes. *En option sur place, avec supplément : 2h30 de route à travers le désert Californien jusqu'à la célèbre Vallée de la Mort (déjeuner non inclus) : env. \$50/personne**. Vous y découvrirez des dunes sahariennes, des montagnes parmi les plus hautes de l'état, des croutes de sel recouvrant d'anciens lacs et le point le plus bas d'Amérique à 85 m sous le niveau de la mer. Visite du musée du borax, la ressource minière locale. Sur le chemin du retour, arrêt dans un Factory Outlet, les célèbres magasins d'usines qui pratiquent de fortes réductions sur les grandes marques. Dîner à Las Vegas et nuit.

Jour 10 : Las Vegas – Calico – Fresno • (643 km/env. 6h50)

Retour en Californie pour la visite de la ville fantôme de **Calico**, installée sur une ancienne mine d'argent. Du saloon à la prison en passant par le bureau du sheriff, tout y est ! Déjeuner de Burger puis route pour l'étape, à Fresno, au cœur de la riche vallée fertile du centre de la Californie. À perte de vue, vous longez des champs de fraises, d'amandiers, de pistachiers... Dîner libre et nuit à l'hôtel Days Inn 2*.

Jour 11 : Fresno – Yosemite – Modesto • (364 km/env. 6h)

Route vers le plus beau et le plus célèbre parc national de Californie. Dans un superbe paysage alpin, découvrez d'impressionnantes falaises de granit, des forêts où se promènent en liberté de nombreux ours, de hautes cascades... Si la circulation et le temps le permettent, arrêt au pied des célèbres séquoias, les arbres géants vieux de plus de 1000 ans. Pique-nique dans le parc. Route vers l'étape à Modesto. Dîner libre. Nuit à l'hôtel Holiday Inn Express 2*, à Westley, dans les environs de Modesto.

Jour 12: Modesto – Silicon Valley – San Francisco • (142 km/env. 1h30)

Route à l'Ouest ! Découvrez au passage d'immenses champs d'éoliennes avant d'arriver à Mountain View, au cœur de la célèbre Silicon Valley, où se regroupent les sièges de nombreuses entreprises de haute technologie. Visite libre du siège futuriste du géant de l'internet : Google. Court trajet vers **San Francisco**. Découverte des peintures murales du quartier hispanique. Restons dans le thème mexicain avec un déjeuner de burritos. Visite dans le vieux centre-ville de la **mission Dolores**, une des 21 églises franciscaines qui parsèment la côte californienne depuis la fin des années 1700. Chacune est construite à une journée de cheval de sa voisine. Installation pour 2 nuits en centre-ville à l'hôtel Sam Wong 2* ou Embassy 2*.

Jour 13 : San Francisco

Visite guidée de San Francisco, une des villes préférées des touristes. Construite sur plusieurs collines reliées par les célèbres Cable-Cars, elle est entourée par la baie ouvrant sur le Pacifique. Visitez le centre administratif aux imposants bâtiments, la place **Union Square** qui marque le centre-ville puis traversez **Chinatown** en passant devant de nombreuses boutiques aux enseignes exotiques. Arrêt photo pour immortaliser un Selfie devant le superbe pont du Golden Gate. Déjeuner libre puis embarquez pour une croisière d'1h dans la baie de San Francisco. Au retour, découvrez le Musée Mécanique qui regroupe des jeux mécaniques "vintage". C'est l'occasion de dépenser vos derniers "quarters", les pièces de 25 cents qui servent à tout ! Dîner d'adieux sur le port.

Jour 14 : San Francisco – France

Temps et repas libres jusqu'au transfert vers l'aéroport. Envol vers la France.

Jour 15 : Arrivée en France

** Pendant le circuit, le guide vous proposera des excursions optionnelles selon l'itinéraire, et selon les conditions terrain. Celles-ci sont bien entendu sans obligation d'achat et ne sont par ailleurs pas réservables à l'avance. Elles sont à régler sur place auprès du guide, de préférence en espèces.*

Les prix sont à titre indicatif et peuvent être amenés à évoluer sur place.

INFORMATION : nouvelle procédure d'accueil à l'aéroport de Los Angeles.

Les passagers, arrivant à l'aéroport de Los Angeles, devront rejoindre leur guide au **point de rencontre près du bureau d'information de la sortie A du Terminal International Tom Bradley**, après la zone de récupération des bagages. Celui-ci aura un panneau de bienvenue au nom de « TUI/Go West Tours ».

Votre guide vous dirigera alors vers le bus prévu pour votre transfert. Il se peut que vous ayez à attendre.

Les départs des bus de transferts sont prévus à heures fixes et vous seront communiqués 30 jours avant votre départ, avec un document explicatif qui vous sera remis dans votre carnet de voyages.

Les passagers, arrivant en dehors de ces horaires, seront attendus par un transfériste privé qui les attendra au même point de rendez-vous.

À NOTER

- ✓ Ce circuit est réalisé en collaboration avec d'autres organisateurs de voyages francophones.
- ✓ Si moins de 22 participants, le guide local francophone sera remplacé par un chauffeur-guide local francophone

- ✓ En raison de disponibilités hôtelières limitées dans l'Ouest américain, nous pourrions exceptionnellement modifier l'ordre des visites et des étapes.
- ✓ Départs fin avril : en raison d'événements locaux à Laughlin, l'hébergement sera assuré dans une ville voisine.
- ✓ Maximum 2 enfants de 5 à -12 ans dans la chambre de 2 adultes.
- ✓ Pour votre confort et votre sécurité, si la température prévue pour le lendemain dans la Vallée de la Mort dépasse 115 °F (46 °C), une autre activité sera programmée sur place.
- ✓ En raison de la sécheresse, les chutes d'eau du parc de Yosemite ont un débit faible tout l'été.

FORMALITÉS & SANTÉ



VALIDITÉ DU PASSEPORT POUR LE VOYAGE Formalités d'entrée aux USA :

A/ EXEMPTION DE VISA

Les voyageurs français y compris les enfants quel que soit leur âge se rendant aux Etats-Unis en voyage de tourisme ou en transit sont exemptés de visa à condition de :

- 1) AVOIR UN BILLET D'AVION ALLER-RETOUR
- 2) AVOIR UN PASSEPORT EN COURS DE VALIDITE (valable 6 mois après le retour si passage par les Bahamas)

Seuls les e-passeports c'est-à-dire les passeports biométriques et électroniques (en anglais « e-passport ») avec le logo de la puce intégrée sur la page de couverture seront valables pour obtenir un ESTA.



Pour les autres types de passeport, il faudra un visa.

Dans tous les cas le passeport doit être en cours de validité.

Conseil : il est recommandé d'être en possession d'un passeport valable 6 mois après la date de retour Informations : le numéro de votre passeport est celui indiqué sur la page principale (état civil) en haut à droite (code de 9 caractères).

3) FORMULAIRE ESTA (Electronic System for Travel Authorization)

-A remplir pour chaque passager (adulte, enfant, bébé) au plus tard 72 heures avant le départ sur le site internet officiel : <http://esta.cbp.dhs.gov/esta/>

-Tarif : 14 US\$ par personne (payable en ligne uniquement par carte bancaire).

-Autorisation valable 2 ans à compter de sa date de délivrance ou jusqu'à expiration du passeport.

-Il est obligatoire d'imprimer l'autorisation ESTA et de la garder sur soi lors du voyage.

-Afin que les informations sur le nom correspondent sur les différents documents de voyage, les autorités américaines recommandent de renseigner le même nom sur le passeport et les différents documents (billets d'avion, ESTA).

REFORME DU PROGRAMME D'EXEMPTION DE VISA / EXCLUSION DE CERTAINES CATEGORIES DE VOYAGEURS.

Les personnes de nationalité suivante ou ayant visité ces pays depuis le 01/03/11 ne pourront plus bénéficier de l'exemption de visa : Iran, Irak, Syrie, Libye, Somalie, Soudan et Yémen.

Elles ne sont plus éligibles à l'ESTA et/ou leur ESTA en cours de validité est annulée.

Ces personnes devront dorénavant solliciter un visa auprès de l'ambassade des Etats-Unis avant le départ.

Si vous êtes aux USA et que vous avez un ESTA, vous n'avez pas besoin d'obtenir un AVE Canadien pour passer au Canada par voie terrestre (en voiture, bus...).

4) SEJOUR DE 90 JOURS MAXIMUM :

Projeter un séjour de 90 jours maximum – le séjour ne peut être prolongé sur place, le visiteur ne peut pas changer de statut, accepter un emploi ou étudier.

5) PREUVE DE SOLVABILITE :

Présenter des preuves de solvabilité : carte de crédit, chèques de voyages.

B/ VISA OBLIGATOIRE

Le visa est obligatoire pour certaines catégories de voyageurs ou les personnes de nationalité étrangère.

Pour plus d'informations sur les visas, nous vous conseillons de consulter le site internet de l'Ambassade <http://fr.usembassy.gov/fr/>.

VACCINS, RECOMMANDATIONS SANITAIRES

Afin d'organiser au mieux votre séjour, nous vous invitons à respecter les directives de votre lieu de vacances et vous mettre en conformité avec les mesures demandées, à l'aller et au retour.

Retrouvez ces informations en cliquant sur ce lien :

<https://www.levoyaging.fr/article/coronavirus/>

Le coût des soins et secours en Amérique du Nord est très cher. Soyez certain d'avoir une couverture suffisante avant de débuter votre voyage.

INFORMATIONS PAYS

Histoire

Les Etats-Unis sont constitués de 50 Etats. Découvert en 1492 par Christophe Colomb, le pays est riche en histoire. Entre guerre de sécession ; l'implication dans la 2nde guerre mondiale et la guerre Froide, le pays a su mettre en œuvre des moyens stratégiques pour obtenir le rôle de première puissance économique mondiale.

Economie

Les Etats-Unis possèdent un certain nombre de ressources naturelles telles que des hydrocarbures (pétrole et gaz), du charbon, d'hydroélectricité, ainsi que de l'électricité nucléaire. Grâce aux immenses espaces et au nombre d'exploitations, l'agriculture intensive est très développée, tout comme l'industrie et la recherche de pointe. Enfin, le tourisme (villes, parcs naturels ...) est également une activité majeure.

Culture et religion

Les USA sont connus pour leurs chaînes de fast-food et leurs sodas. Ils sont aussi synonymes de tolérance car le pays est peuplé d'habitants aux origines très variées, d'où le mythe du « melting-pot », le creuset des civilisations. Admiré pour ses universités les plus prestigieuses, le pays accueille chaque année des étudiants à la recherche de l'excellence à l'américaine.

Pour finir, le pays offre une totale liberté de culte à ses habitants, parfois étonnants comme la petite communauté Amish, qui refuse l'utilisation des nouvelles technologies depuis sa fondation en 1698. Plus globalement, la population est constituée à 56% de protestants, et 28% de catholiques. Il existe également des petites communautés juive et musulmane.

Langue

L'anglais est la langue officielle ou plus exactement l'American English, dont l'accent et le vocabulaire diffèrent du British English. L'espagnol est largement utilisé en Californie et en Floride, ce n'est toutefois pas une langue officielle.

INFORMATIONS CIRCUIT



Le transport s'effectue en véhicule adapté à la taille du groupe avec un chauffeur-guide francophone pour les groupes de taille réduite.

Aux États Unis, les bus n'ont qu'une porte à l'avant (il n'existe pas de bus avec 2 portes) ce qui peut rendre la sortie du bus plus longue quand les participants sont nombreux.

Pour des raisons de sécurité (risque de chutes) il est déconseillé de se servir des toilettes pendant que le car se déplace. C'est pourquoi, les guides prévoient des arrêts fréquents. Le chauffeur américain doit respecter les lois de son pays : vitesse, arrêts réglementaires et la durée maximum de route par jour : 8h. Ceci vous expliquera les raisons du choix de certaines étapes. Plusieurs chauffeurs peuvent se relayer au cours d'un même circuit.



Les hôtels sont généralement situés en périphérie des villes sauf mention contraire. Vous serez logés en hôtels / motel standard de catégorie 2/3* (normes locales) selon les étapes. Les chambres triples et quadruples sont équipées de 2 grands lits

Selon l'état des réservations nous pouvons être amenés à vous loger dans des hôtels similaires dans certains endroits.

La liste définitive vous sera communiquée avant votre départ.

Certains établissements hôteliers ne disposant pas de restaurants, les petits déjeuners y sont pris dans des espaces non dédiés, de taille réduite.

- La plupart des programmes vous permettent de participer à des activités optionnelles (proposées sur place). Nous vous recommandons de prévoir un budget en conséquence pour profiter pleinement de votre itinéraire.
- Nous privilégions l'intérêt des visites. Pour conserver des prix raisonnables, les hôtels (2* et 3*) sont souvent excentrés.
- L'attribution de chambres TWIN (à 2 lits) n'est jamais garantie pour 2 adultes.
- Vous pourrez voyager en compagnie de mini-groupes francophones déjà constitués.
- Si votre voyage prévoit la visite de la Vallée de la Mort : pour des raisons de sécurité, en cas de chaleur excessive (prévisions à 24h > 46°C) l'itinéraire sera modifié. Une activité de substitution sera organisée.
- Dans les parcs nationaux, prévoyez des chaussures confortables et une protection solaire adaptée. Respectez la vie sauvage et les consignes de sécurité : un peu de bon sens vous permettra de profiter au mieux de votre découverte.

ENCADREMENT/ACCOMPAGNEMENT


Des guides accompagnateurs francophones locaux vous accompagneront tout au long de votre voyage.

INFORMATIONS PRATIQUES

Pour connaître la météo de vos vacances, consultez le site météo :

<http://www.cnn.com/weather/>


Aux Etats-Unis, les températures sont exprimées en Fahrenheit.




C°	0	5	10	15	20	25	30	32	35	37
F°	32	41	50	59	68	77	86	89.6	95	98.6




Circuit en demi-pension sauf le dîner du jour 1 et le déjeuner du dernier jour.



Les pourboires ne sont pas obligatoires mais ne sont pas non plus facultatifs. Les employés reçoivent bien entendu un salaire, mais considèrent les pourboires comme un complément dû en cas de bon service. Par exemple, les serveurs des restaurants, chauffeurs de taxi... s'attendent à recevoir 15 à 20% pour le service, qui n'est généralement pas inclus dans les additions ou factures. Si vous payez par carte de crédit, remplissez vous-même la case « tips » pour indiquer le pourboire qui sera ajouté à votre addition. Votre guide s'attend également à recevoir, pour un pourboire à hauteur de 5 à 6\$/ jour/ personne. Quant au chauffeur : 4 à 5\$ jour/ personne.



Pour les appareils photos numériques, prévoir des cartes mémoires suffisantes, une batterie de rechange et votre chargeur. Un filtre UV sera une protection efficace pour votre objectif. Votre aimable diplomatie et votre courtoisie sont indispensables pour photographier les « locaux ». Il est généralement interdit de photographier les zones militaires et d'accueil migratoire (contrôle des passeports dans les aéroports).



Les bus sont équipés d'une prise 12 volts (type allume cigare de véhicule). Pour les hôtels, prévoir un adaptateur pour prises US 110 volts (2 fiches plates).

BOUCLER SA VALISE



Prévoyez une valise de taille « raisonnable » en respectant la limitation de taille et de poids imposée par votre compagnie aérienne (en général : max. 1 valise de 20 kg ; parfois moins en cas de vols intérieurs). Et un petit sac à dos pour les effets utiles dans la journée (veste, crème solaire...). Le port de bagage aux aéroports et aux hôtels n'est généralement pas inclus.

Chaussures

Une paire de chaussure de promenade (ou baskets) ainsi qu'une paire de chaussure un peu plus « habillée » pour des sorties en ville sont nécessaires.

Vêtements

Une norme : le confort. Prévoyez des vêtements confortables, faciles à mettre et à enlever, pour superposer les « couches » afin de s'adapter à la température extérieure ou à la climatisation excessive. Une protection solaire est également conseillée : chapeau, lunette de soleil et crème solaire. Un maillot de bain (certains hôtels ont une piscine).

Pharmacie

Consultez votre médecin pour préparer une mini-trousse de secours pour les bobos du quotidien. Si vous devez exceptionnellement voyager avec des médicaments sous forme liquide de plus de 100ml (d'un même médicament) : il faut le déclarer lors de l'embarquement (avec les documents justificatifs expliquant qu'il vous est impossible de les mettre en soute). Prenez les ordonnances avec vous, si possible traduites en anglais.

INFORMATIONS UTILES

Budget

Une taxe locale (VAT de 9 % en moyenne varie selon les Etats et les villes) est ajoutée aux prix affichés dans les boutiques et restaurants.

Dans les restaurants avec musique ou animation une taxe supplémentaire est appliquée pour le spectacle.

Rappel : Les serveurs, qui ont un salaire fixe peu élevé, vivent grâce aux pourboires. Par convention, il est habituel de laisser 15 à 20% pour le service car il n'est jamais inclus dans les additions. Si vous payez avec une carte de crédit, remplissez vous-même la case *tips* pour éviter les mauvaises surprises. On laisse aussi entre 15 et 20% aux chauffeurs de taxi.

Les banques américaines, en dehors des villes importantes et des aéroports ne sont pas équipées pour changer des devises étrangères.

La carte internationale de crédit est le moyen de paiement le plus utilisé aux U.S.A.

Les banques et bureaux de poste ouvrent en général entre 9h et 17h en semaine. Quelques banques restent ouvertes le samedi de 9h à 14h.

Dans les villes, **les commerces** ouvrent de 9h/9h30 à 17h30/21h et font souvent des nocturnes. De nombreux **supermarchés** ou épiceries (Delis) sont ouverts 24h sur 24. Généralement, le dimanche, les heures d'ouverture des commerces sont de 12h à 17h

Équivalences

Poids

1 ounce (once)	28,35 grammes
1 pound (livre)	0,4536 kilo
1 stone (14 livres)	6,35 kilos
1 quarter (2 stones)	12,7 kilos

Liquides

1 ounce	29,6 millilitres
1 pint	0,473 litre
1 quart	0,946 litre
1 gallon	3,785 litres

Distances

1 inch (pouce)	2,54 centimètres
1 foot (pied)	30,48 centimètres
1 yard	0,914 mètre
1 mile	1,61 kilomètre

Surfaces

1 acre	0,4 ha
--------	--------

Équivalence des tailles Europe (EU)/Etats-Unis (USA)

Hommes								Femmes								
Chemises								Chemisiers, pulls								
USA	14	15	15	15	16	16	17	USA	30	32	34	36	38	40	42	
EU	37	38	39	40	41	42	43	EU	38	40	42	44	46	48	50	
Complets, vestes								Tailleurs, robes								
USA	34	35	36	37	38	39	40	USA	10	12	14	16	18	20	22	
EU	44	46	48	49	51	52	54	EU	38	40	42	44	46	48	50	
Chaussures								Chaussures								
USA	6	7	8	9	10	11	12	USA	4	5	6	7	8	9	10	
EU	39	40	41	42	43	44	45	EU	35	36	37	38	39	40	41	

VOYAGE ET PARTAGE

La vie en groupe

Vous allez vivre plusieurs jours en communauté et certaines concessions sont indispensables à la cohésion du groupe. Il est nécessaire d'être ponctuel aux rendez-vous donnés par votre accompagnateur ou guide. Les retards de quelques-uns peuvent remettre en cause l'organisation des visites prévues pour tout le groupe.

Votre environnement

Les itinéraires que vous allez parcourir ont été choisis pour leur beauté, leur authenticité ou leur originalité. Quelques principes permettront à d'autres voyageurs d'apprécier ces mêmes paysages. L'eau est un bien précieux dans de nombreux pays (désertiques ou non), ne la souillez pas (prévoyez toujours des savons et shampoings biodégradables). Les animaux que vous pouvez rencontrer sont chez eux, ne les dérangez pas et essayez de passer inaperçus... Enfin certains sites ou parcs naturels sont protégés et imposent un règlement qu'il est important de respecter. Bref, ne laissez aucune trace derrière vous, ramassez vos déchets et suivez les conseils de votre guide ! Si, malgré toutes les attentions que nous portons à l'environnement, vous constatez une négligence quelconque, nous vous demandons d'en parler à votre guide.

Règles de base aux États-Unis

Écoutez les conseils de votre guide. Il connaît mieux que quiconque les comportements à éviter ou à adopter. On répond aux salutations et aux sourires des inconnus et on respecte les règlements, on ne prend pas la place de son prochain dans la queue, on attend sagement d'être placé au restaurant et on n'arrive jamais en retard aux rendez-vous.

RECOMMANDATIONS

En voyage comme à la maison, faites preuve de bon sens.

Comme dans tout voyage, évitez d'emporter des objets de valeur. Assurez votre matériel vidéo et photo. N'emportez jamais d'objets dont la perte serait source d'ennuis. Emportez également une photocopie de vos papiers d'identité et gardez-les dans un autre sac que celui de votre passeport. Gardez un peu de monnaie sous la main, loin de votre portefeuille, afin de ne pas devoir sortir une grosse somme à chacun de vos achats.

Suivez attentivement les conseils de vos guides locaux et accompagnateurs.

Ne laissez jamais vos objets de « valeurs » (argent, passeport, billets d'avions) « traîner » dans le bus, votre chambre, dans les restaurants... Chaque fois que cela est possible, laissez-les dans le coffre de l'hôtel.

Nos partenaires locaux ne peuvent être tenus pour responsables des conséquences que pourraient entraîner vols ou pertes.

Mesures de sûreté

Les autorités américaines renforcent les mesures de sûreté à l'embarquement des vols à destination des USA. Tous les équipements électroniques (téléphones, tablettes, ordinateurs, e-livres, console de jeux, appareils photos, caméscopes...) prévus en cabine doivent être **présentés chargés et en état de fonctionnement lors de l'embarquement.**

En cas de contrôle, si l'appareil est déchargé ou défectueux, l'embarquement sur le vol avec cet appareil sera refusé. Il est donc recommandé de garder également les chargeurs de batterie dans votre bagage cabine. Le rechargement est généralement possible en salle d'embarquement.

Prévoir d'être à l'aéroport 3heures avant le décollage pour passer sereinement les formalités. A défaut, votre embarquement ne sera pas garanti.

MINI LEXIQUE

Bonjour : good morning, hi ! (familier)

Au revoir : good bye

Bonne nuit : good night

Oui : yes

Non : no

D'accord : all right

Merci : thank you

Comment allez-vous ? Comment vas-tu ?

How are you?

Combien ? (quantité) : How many ?

Combien ? (valeur) : How much ?

Nous vous souhaitons un très beau voyage !